

SOCIÉTÉ ANONYME

des

Fonderies de Monthermé-Laval-Dieu

CAPITAL : 1.600.000 FRANCS

A MONTHERMÉ (Ardennes)

DÉPOT DE PARIS : 22, RUE CUVIER, MONTREUIL-SOUS-BOIS (SEINE) : TÉLÉPHONE DIDEROT 10-89
(PRÈS LA PORTE DE VINCENNES)



TARIF-ALBUM N° 35

DU 1^{er} JANVIER 1926

Annulant tous les précédents



R. C. CHARLEVILLE N° 481

ADRESSE TÉLÉGRAPHIQUE :

FONDERIES MONTHERMÉ



TÉLÉPHONE :

MONTHERMÉ N° 14

COMPTE CHÈQUES-POSTAUX : PARIS 75-73



Société Anonyme des FONDERIES DE MONTHERMÉ-LAVAL-DIEU

Capital : 1.600.000 francs



TARIF-ALBUM N° 35

DU 1^{er} JANVIER 1926

ANNULANT TOUS LES PRÉCÉDENTS

TARIF A. — Cuisinières fonte ; Poêles ; Calorifères ; Cheminées.

TARIF B. — Fourneaux et Cuisinières tôle et fonte ; Tuyaux.

TARIF D. — Articles d'été ; Réchauds potagers ; Évier ; Foyers de lessiveuses ; Cloches de repasseuses ; Portes-plats ; Porte-parapluies ; Jardinières, etc. ; Poterie fonte.



TARIF H. — Lessiveuses ; Ustensiles de ménage en tôle noire, vernie, galvanisée ; Bidons de transports ; Articles industriels ; Tôlerie noire et galvanisée ; Emboutissage ; Poterie acier étamée ; Pots à lait ; Articles de laiterie.

Les renseignements de cet Album sont donnés à titre d'indication. Nous n'assumons aucune responsabilité pour les différences qui pourraient être constatées comme poids, dimensions, contenance, détails de construction, ou non conformité rigoureuse des dessins avec les appareils. — *Les poids sont les poids d'expédition approximatifs.*

Conditions générales de ventes et d'expéditions

L'envoi de nos albums, tarifs et conditions ne constitue pas un engagement d'exécuter les commandes.

En raison des circonstances actuelles, les prix portés à ce tarif, les conditions de hausse ou de remise sont susceptibles de varier du jour au lendemain. Dans le cas où nous serions dans l'obligation de les modifier, ces modifications seraient appliquées sur les commandes en note des tarifs A B et D. **Toutes les marchandises portées à ces tarifs seront donc facturées à nos cours en vigueur le jour de la livraison.**

I. DÉLAI DE LIVRAISON

Toutes les commandes sont reçues sans engagement de les livrer complètes et dans un délai déterminé. En cas de retard, l'expédition sera valablement faite, et les clients ne pourront la refuser à l'arrivée si nous n'avons pas accepté l'annulation de la commande. En aucun cas, nous n'acceptons l'annulation de marchandises sortant de la fabrication courante qui seraient en exécution à réception du contre-ordre.

Lors même que nous nous engagerions pour un délai de livraison, le retard ne pourra donner lieu à des dommages-intérêts qu'autant qu'ils auront été préalablement acceptés par nous.

En aucun cas les dommages-intérêts stipulés ne sont dus, si le retard résulte d'un cas de force majeure prévu à l'article IX.

II. EXPÉDITIONS

Nos marchandises sont vendues prises et agréées à nos usines. Elles voyagent aux risques et périls des destinataires, lors même qu'elles seraient vendues à prix nets ou avec bonification de port. La bonification de port ne peut en aucun cas s'appliquer aux pièces de rechange et accessoires. Dans le cas où la bonification déduite sur facture différencierait du montant du port réclamé à l'arrivée, le client doit nous adresser le récépissé au destinataire avec une attestation ainsi conçue « Je déclare céder mes droits éventuels à la détaxe à la Société anonyme des Fonderies de Monthermé-Laval-Dieu, à Monthermé, pour l'expédition n° du faite par elle-même ». Cette attestation doit porter la griffe de sa maison.

A défaut d'ordre contraire, nos marchandises sont expédiées aux Tarifs les plus réduits : à domicile pour Paris, en gare pour la province.

Les prix de transport indiqués par nous ou nos représentants sont des renseignements qui n'engagent pas notre responsabilité.

Nos fabrications pouvant être réparties dans nos différentes usines, les expéditions seront faites suivant nos disponibilités des usines où elles sont fabriquées, une même commande pourra de ce fait être livrée par envois fractionnés.



III. GRANDE VITESSE

Les expéditions par poste, colis postaux et par grande vitesse ne comportent jamais de bonification de port et sont grevées des frais de manutention, de camionnage et d'emballage. **Nous n'expédions par colis postal qu'à la demande expresse des clients et à leurs risques et périls.** en raison des ennuis que ce mode entraîne pour les clients dans le cas où ils auraient une réclamation à formuler aux transporteurs.

IV. EXPÉDITIONS FAITES EN PORT PAYÉ

Pour les expéditions faites sur la demande des clients et pour leur compte, en port payé, le montant du transport sera ajouté à la facture et grevé, pour avance d'argent, d'une plus-value de 2 % minimum.

V. RESPONSABILITÉ DES COMPAGNIES DE CHEMINS DE FER

La loi du 29 mars 1905 a modifié l'article 103 du Code de Commerce comme suit :

« Le voiturier est garant de la perte des objets à transporter, hors le cas de force majeure. Il est garant des **avaries** autres que celles qui proviennent du **vice propre** de la chose ou de la **force majeure**.

« **Toute clause contraire insérée dans toute lettre de voiture, tarif ou autre pièce quelconque est nulle.** »

En conséquence, les Compagnies sont entièrement responsables des marchandises, que celles-ci voyagent aux tarifs généraux ou aux tarifs spéciaux. Elles ne peuvent être exonérées de cette responsabilité que si **elles prouvent** un cas de force majeure ou un vice propre.

Nous recommandons à nos clients de bien vérifier les marchandises à l'arrivée, aussi bien **sous paille et en caisse** qu'en vrac, le destinataire ayant le droit absolu de s'assurer du conditionnement intérieur et extérieur des colis avant d'en prendre livraison.

Certaines gares, pour se soustraire au paiement des avaries, donnent comme motifs : 1^o que la marchandise n'est pas emballée. Le client aura soin d'observer que les Compagnies ne peuvent se prévaloir de ce défaut de conditionnement que pour les marchandises que le commerce a coutume d'emballer ; 2^o que la marchandise a été chargée sur embranchement particulier, le wagon plombé par l'expéditeur et que l'avarie provient du mauvais chargement. Or, les chargements faits sur embranchements particuliers sont traités comme ceux faits en gare et, dès que la Compagnie en prend charge sans aucune réserve, elle est responsable.

Les mentions « sans emballage », « wagon déclaré contenir... », portées par certaines gares, n'ont aucune importance et n'atténuent en rien la responsabilité des Compagnies.

Les Compagnies doivent reconnaître les marchandises qui leur sont confiées au chargement. Si, par exception, elles s'en dispensent, leur responsabilité n'en demeure pas moins entière.

Le client qui consentira au retour en service à l'usine en établissant une lettre de voiture, subira toutes les conséquences de cette faute qui dégage la responsabilité des transporteurs, quant au paiement des avaries.

Nous déclinons toute responsabilité, les destinataires ayant seuls qualité pour faire valoir leurs droits envers les Compagnies et les Camionneurs. **Les litiges qui pourront exister entre nos Clients et les Transporteurs ne seront pas une cause pour modifier les échéances de nos factures**

En cas d'**avaries très importantes**, le mieux est de ne pas régler la lettre de voiture et de refuser les pièces avariées.

Si le destinataire se livre de l'envoi et constate en gare des **avaries** ou **manquants**, il doit : 1^o laisser en gare les pièces avariées ; 2^o faire des réserves sur le livre de la gare ; 3^o inviter la gare à reconnaître ces avaries ou manquants par écrit sur la lettre de voiture.

Confirmer par **lettre recommandée dans les trois jours, non compris les jours fériés**, les réserves prises.

Si le Chemin de fer persiste à ne pas se reconnaître responsable, il ne restera plus au destinataire qu'à provoquer l'expertise ou à assigner.

VI. EMBALLAGES

Les marchandises demandées avec un emballage spécial sont grevées des frais d'emballage.

VII. RENVOIS DES MARCHANDISES

Le client qui a des marchandises à nous renvoyer, soit en réparation, soit pour toute autre raison, **doit nous en aviser au préalable et attendre notre avis pour en effectuer le retour.** Autrement nous déclinons toute responsabilité en cas de perte ou de confusion à l'arrivée.

Tout envoi fait contrairement à ces conditions pourra être refusé à l'arrivée, et les frais de magasinage, s'il y en a, seront à la charge du client.

VIII. CONDITIONS DE PAIEMENT ET DE JURIDICTION

Nos factures aux solvabilités connues sont payables à MONTHERMÉ, à 30 jours de fin de mois sans escompte, en notre traite. Les frais de timbre et de recouvrement des traites inférieures à 1.000 francs sont ajoutés au montant de la traite avec minimum de 0 fr. 50 centimes. Nous acceptons en règlement les chèques et virements à notre compte postal « PARIS 75.73 », pourvu que les clients nous aient avisé de ce mode de règlement à réception de la facture et qu'il nous parvienne au plus tard à l'échéance.

CONDITIONS GÉNÉRALES DE VENTES ET D'EXPÉDITIONS



Nos mandats, les envois contre remboursement, l'acceptation de règlements où le franco d'une destination quelconque n'opèrent ni novation, ni dérogation au lieu de paiement Monthermé, qui est attributif de juridiction, et aucune clause contraire insérée dans les commandes n'en détruira l'effet. Cette clause, comme toutes les autres du présent tarif, sont acceptées par les clients par le seul fait de la remise d'une première commande.

Si nous consentions des ventes à prix nets, ces prix ne feraient pas dérogation aux conditions générales de notre tarif.

Nous n'acceptons pas en règlement les valeurs non bancables ni les valeurs sur l'Étranger.

Nos factures sur l'Étranger sont payables en *monnaie française au cours du change à vue sur Paris*.

L'Acheteur étranger fait élection de domicile, à Monthermé.

En cas de cession de fonds de commerce ou de non paiement d'une de nos factures toutes les sommes dues deviennent exigibles de suite, et s'il restait un solde de marché à exécuter nous pouvons l'annuler.

Les appareils des tarifs A et B jouiront des bonifications d'anticipation de livraison suivantes :

Livrés en janvier..... 4 %	Livrés en avril..... 2 1/2 %	Livrés en juillet..... 1 %
— février..... 3 1/2 %	— mai..... 2 %	— août..... 1/2 %
— mars..... 3 %	— juin..... 1 1/2 %	

Les pièces de réassortiment ne jouissent pas de la bonification.

IX. CONDITIONS DIVERSES

Notre responsabilité pour les pièces reconnues défectueuses est limitée à l'envoi gratuit des pièces de remplacement sans aucune indemnité.

Sont considérés comme cas de force majeure nous déliant de tout engagement sans indemnité : grèves dans nos usines ou chez nos fournisseurs, manque de matières premières, accidents graves, incendie, guerre, émeute, et en général toute cause entraînant un arrêt de travail forcé ou un arrêt de circulation sur les voies ferrées.

Nous livrons les pièces de remplacement sur les modèles tels qu'ils existent au moment de la demande.

Un certain nombre de modèles détruits pendant la guerre n'ont pu être reconstitués. Il ne nous est donc pas possible de donner satisfaction à toutes les demandes de pièces de rechange. D'autres modèles ne sont pas interchangeables avec ceux d'avant-guerre; ils sont en général marqués **K**. Il est indispensable d'indiquer dans les commandes de rechanges « Appareils d'avant-guerre », et en général pour toutes les pièces, les numéros marqués sur la pièce et le numéro de l'appareil. Si ces précautions ne sont pas observées, nous déclinons toute responsabilité en cas d'erreur et ne pouvons accepter aucun retour.

Quand nous nous prêtons à des changements dans la fabrication courante des appareils, les changements doivent être rappelés par les clients à chaque nouvelle commande; s'ils négligent cette précaution, nous n'assumons aucune responsabilité pour livraison non conforme.

Nous n'acceptons aucune responsabilité pour perte de modèles appartenant aux clients en cas d'incendie ou cas de force majeure.

Nos acheteurs s'engagent à prélever sur nos produits le bénéfice normal habituel, et à ne pas les offrir à vil prix comme réclame.

X. FONCTIONNEMENT DES APPAREILS

Tous nos modèles d'appareils étant expérimentés avant leur mise en vente et leur bon fonctionnement reconnu, nous ne reprendrons aucun appareil, et nous refusons d'intervenir dans toute contestation qui pourraient s'élever entre le consommateur et notre client, ce dernier, par le fait de la demande de nos marchandises, faisant acte de les bien connaître et de les garantir à ses risques et périls. Le mauvais résultat s'il s'en produit doit être attribué à une installation défectueuse ou à un défaut d'entretien.

Nous recommandons aux clients de toujours adapter des tuyaux d'une section au moins égale à celles des buses de départ, de bien boucher les cheminées, de s'assurer que les tuyaux ne butent pas contre les parois des cheminées, se prolongent verticalement à l'intérieur, et que les cheminées tirent bien.

Pour éviter la casse au feu, nous recommandons de desserrer légèrement les boulons avant de mettre en service les appareils et de ne pas faire un feu vif au début, afin de donner à la fonte le temps de se dilater. Il est recommandé aussi de ne pas faire en tirage direct un feu vif et prolongé qui chaufferait violemment une faible partie du dessus, tout le reste restant froid. La marche normale et économique est le tirage renversé pour la plupart des appareils. Pour faire le joint d'un robinet entourer le pas de vis d'un peu de filasse enduite de suif; en le vissant ne pas serrer le boisseau avec un outil ce qui l'ovaliserait et provoquerait les fuites. Si la clé n'arrive pas exactement en place ajouter ou enlever un peu de filasse.

Aucune clause de nos clients, contraire aux conditions générales ci-dessus, ne pourra nous être opposée si elle n'a fait l'objet d'une acceptation formelle et préalable de notre part.

ÉMAUX

Emaux ordinaires..... }
 Noir.
 Vert russe.
 Vert russe A.
 Vert d'eau.
 Brun foncé.
 Brun clair.
 Bleu.

Emaux céramiques..... }
 Bleu n° 1.
 Gris perle n° 2.
 Brun n° 9.
 Vert n° 7.
 Ivoire n° 5.
 Aubergine n° 6.

NOTA. — L'émail ivoire est d'un effet très beau sur les surfaces unies ou quadrillées. Il n'est pas à recommander sur les surfaces à relief accentués car il ne couvre pas suffisamment les arêtes, ou il est trop épais et défigure les reliefs.

Tarif A. — CUISINIÈRES FONTE



CUISINIÈRES DÉCORÉES FONTE MINÉE OU ÉMAILLÉE CÉRAMIQUE

Buse mobile, Foyer bois et houille

SANS ÉTUVE
Nos 277, 278, 279, 280



AVEC ÉTUVE
Nos 282, 283, 284, 285



Numéros.....	277 282	278 283	279 284	280 285	
Largeur {	avec mains courantes ..	0.85	0.92	1.02	1.12
	sans mains courantes ..	0.73	0.80	0.90	1 »
Profondeur.....	0.62	0.65	0.70	0.75	
Hauteur.....	0.78	0.78	0.78	0.78	
Four {	Largeur	0.26	0.30	0.37	0.42
	Profondeur	0.48	0.51	0.56	0.61
Contenance de la chaudière	9	11.5	15	19	
Circonférence de la buse.	410	430	460	490	

Numéros...	277	278	279	280	282	283	284	285
Poids d'expédit. minée	120	135	154	162	150	172	192	225
» » émaillée	123	138	158	166	160	182	207	241

PRIX

DISPOSITIONS — Nos.	277	278	279	280	282	283	284	285
1 Fonte minée	530	580	630	770	666	716	831	994
2 Pieds, Colonnes de devant et Galerie émaillés noir le reste verni	561	611	661	801	697	747	862	1025
3 Colonnes de devant et Galerie nickelées, Pieds émail noir le reste verni	577	632	691	834	726	778	896	1061
4 Portes de devant, tiroir, écussons, colonnes et galerie nickelées, Pieds émail noir le reste verni	646	712	807	950	835	903	1027	1197
5 Mêmes pièces nickelées et devanture émaillée	687	753	860	1000	946	1031	1166	1301
6 Mêmes pièces nickelées devanture et côtés émaillés	750	823	922	1060	1026	1111	1259	1401
7 Façade émaillée pentures, boutons petit écusson nickelés	687	753	860	1000	896	966	1101	1236
7 bis En plus colonnes et serpentins nickelés	687	753	860	1000	896	966	1101	1236
8 Côtés et façades émaillés pentures, boutons et petit écusson nickelés	750	823	922	1060	976	1046	1194	1336
8 bis En plus colonnes et serpentins nickelés	750	823	922	1060	976	1046	1194	1336
Majorations								
Barre ronde dev. Polie	38	41	45	46	38	41	45	46
» » Nickel.	42	45	49	52	42	45	49	52
» Circulaire »	105	115	120	130	105	115	120	130
Petit écusson, pentures et boutons cuivre poli	36							

Ces Cuisinières sont livrées avec tuyau à clé.

Les Cuisinières de 0 m 73 et 0 m 80 sont livrées, sur demande, à foyer à houille en 1 pièce à grille devant, avec porte abattante ordinaire ou porte abattante à micas. — La majoration pour porte à micas est de fr. 10. Voir couleurs des EMAUX CÉRAMIQUES page 3.

Tarif A. — CUISINIÈRES FONTE


CUISINIÈRES DÉCORÉES FONTE MINÉE OU ÉMAILLÉE CÉRAMIQUE

Buse Mobile, Foyer bois et houille.



SANS ÉTUVE

N^{os} 177, 178, 179



AVEC ÉTUVE

N^{os} 182, 183, 184



Numéros.....	177	178	179	
	182	183	184	
Largeur {	avec mains courantes	0.85	0.92	1.02
	sans » »	0.73	0.80	0.90
Profondeur.....	0.62	0.65	0.70	
Hauteur.....	0.78	0.78	0.78	
Four {	Largeur.....	0.26	0.30	0.37
	Profondeur.....	0.48	0.51	0.56
Contenance de la chaudière.....	9	11.5	15	
Circonférence de la buse.....	410	430	460	

Numéros.....	177	178	179	182	183	184
Poids d'expédition minée	116	133	152	149	169	190
» » émaillée	119	136	156	158	180	205

PRIX

DISPOSITIONS — N ^{os} ...	177	178	179	182	183	184
1 Fonte minée	530	580	630	666	716	831
2 Pieds, Colonnes de devant et Galerie émaillés noir le reste verni	561	611	661	697	747	862
3 Colonnes de devant et Galerie nickelés, Pieds émail noir, le reste verni	577	632	691	726	778	896
4 Portes de devant, tiroir, écussons colonnes et galerie nickelés, Pieds émail noir, le reste verni	646	712	807	835	903	1027
5 Mêmes pièces nickelées et devanture émaillée	687	753	860	946	1031	1166
6 Mêmes pièces nickelées devanture et côtés émaillés	750	823	922	1026	1111	1259
7 Façade émaillée, peintures, boutons petit écusson nickelés	687	753	860	896	966	1101
7bis En plus Colonnes et Serpentin nickelés	687	753	860	896	966	1101
8 Côtés et façade émaillés peintures, boutons et petit écusson nickelés	750	823	922	976	1046	1194
8bis En plus Colonnes et Serpentin nickelés	750	823	922	976	1046	1194

Majorations

Barre ronde dev. Polie	38	41	45	38	41	45
» » » Nickel.	42	45	49	42	45	49
» circulaire »	105	115	120	105	115	120

Petit écusson, peintures et boutons cuivre poli. 36

Ces Cuisinières sont livrées avec tuyau à clé.

Les cuisinières de 0^m73 et 0^m80 sont livrées sur demande à foyer à houille en 1 pièce à grille devant, avec porte abattante ordinaire ou porte abattante à micas.

La majoration pour porte à micas est de fr. 10.

Voir couleurs des ÉMAUX CÉRAMIQUES page 3.



CUISINIÈRES DÉCORÉES FONTE MINÉE OU ÉMAILLÉE CÉRAMIQUE

Buse mobile, Foyer bois et houille (dessus débordant par derrière le corps de la cuisinière)

SANS ÉTUVE

Nos 377, 378, 379, 380



AVEC ÉTUVE

Nos 382, 383, 384, 385



	Numéros.....				
	377 382	378 383	379 384	380 385	
Largeur	avec mains courantes.....	0.85	0.92	1.02	1.12
	sans mains courantes.....	0.73	0.80	0.90	1 »
Profondeur.....	0.62	0.65	0.70	0.75	
Hauteur.....	0.78	0.78	0.78	0.78	
Four	Largeur.....	0.26	0.30	0.37	0.42
	Profondeur.....	0.48	0.51	0.56	0.61
Contenance de la chaudière.	9	11.5	15	19	
Circonférence de la buse...	410	430	460	490	

Numéros ..	377	378	379	380	382	383	384	385
Poids d'expéd. minée. . .	120	125	154	162	150	172	192	225
» » émaillée. . .	123	138	158	166	160	182	207	241

PRIX

DISPOSITIONS — Nos.	377	378	379	380	382	383	384	385
1 Fonte minée	530	580	630	770	666	716	831	994
2 Pieds, colonnes de devant et Galerie émaillés noir le reste verni	561	611	661	801	697	747	862	1025
3 Colonnes de devant et Galerie nickelées pieds émail noir le reste verni	577	632	691	834	726	778	896	1061
4 Portes de devant, tiroir, écussons colonnes et galerie nickelées. Pieds émail noir, le reste verni	646	712	807	950	835	903	1027	1197
5 Mêmes pièces nickelées et devanture émaillée	687	753	860	1000	946	1031	1166	1301
6 Mêmes pièces nickelées devanture et côtés émaillés	750	823	922	1060	1026	1111	1259	1401
7 Façade émaillée pentures, boutons petit écusson nickelés	687	753	860	1000	896	965	1101	1236
8 En plus colonnes et serpentins nickelés	687	753	860	1000	896	966	1101	1236
8 Côtés et façade maines pentures, boutons et petit écusson nickelés	750	823	922	1060	976	1046	1194	1336
8 En plus colonnes et serpentins nickelés.	750	823	922	1060	976	1045	1194	1336

Majorations

Barre ronde dev. Polie	38	41	45	46	38	41	45	46
» » Nickel.	42	45	49	52	42	45	49	52
» circulaire »	105	115	120	130	105	115	120	130

Petit écusson, pentures et boutons cuivre poli..... 36

Ces Cuisinières sont livrées avec tuyau à clé.

Les cuisinières de 0^m73 et 0^m80 sont livrées sur demande à foyer à houille en 1 pièce à grille devant, avec porte abattante ordinaire ou porte abattante à micas. — La majoration pour porte à micas est de fr. 10. Voir couleurs des ÉMAUX CÉRAMIQUES page 3.

Tarif A. — CUISINIÈRES FONTE



CUISINIÈRES DÉCORÉES FONTE MINÉE OU ÉMAILLÉE CÉRAMIQUE

Buse mobile, foyer bois et houille

(Ces cuisinières sont les mêmes que les nos 377 à 385, mais ont les dessus à moulures et non débordant par derrière des séries nos 277 à 385 et 477 à 485).

SANS ÉTUVE
Nos 477, 478, 479, 480



AVEC ÉTUVE
Nos 482, 483, 484, 485



Numéros.....	477	478	479	480	
	482	483	484	485	
Largeur {	avec mains courant.	0.85	0.92	1.02	1.12
	sans mains courant.	0.73	0.80	0.90	1
Profondeur	0.62	0.65	0.70	0.75	
Hauteur	0.78	0.78	0.78	0.78	
Four {	Largeur.....	0.26	0.30	0.37	0.42
	Profondeur.....	0.48	0.51	0.56	0.61
Contenance de la chaudière.	9	11.5	15	19	
Circonférence de la buse...	410	430	460	490	

Numéros ..	477	478	479	480	482	483	484	485
Poids d'expéd. minée..	120	135	154	162	150	172	192	225
» » émaillée.	123	138	158	166	160	182	207	241

PRIX

DISPOSITIONS — Nos.	477	478	479	480	482	483	484	485
1 Fonte minée	530	580	630	770	666	716	831	994
2 Pieds colonnes de devant et grille émaillée noir le reste verni	561	611	661	801	697	747	862	1025
3 Colonnes de devant et grille nickelées, pieds en émail noir le reste verni	577	632	691	834	726	778	896	1061
4 Portes à devant, trois, écu ou colonnes et grille nickelées, pieds en émail noir, le reste verni	645	712	807	950	835	903	1027	1197
5 Mêmes pièces nickelées et émaillées	687	753	860	1000	946	1031	1166	1301
6 Mêmes pièces nickelées et émaillées	750	823	922	1060	1026	1111	1259	1401
7 Façade émaillée, peintures, boutons, petit écu ou nickelés	687	753	860	1000	896	966	1101	1236
7 En plus colonnes et serpents nickelés	687	753	860	1000	896	966	1101	1236
8 Côtés et fond émaillés, peintures, boutons et petit écusson nickelés	750	823	922	1060	976	1066	1194	1336
8 En plus colonnes et serpents nickelés	750	823	922	1060	976	1066	1194	1336

Majorations

Barre ronde dev. Polie	38	41	45	46	38	41	45	46
» » Nickel	42	45	49	52	42	45	49	52
» circulaire »	105	115	120	130	105	115	120	130

Petit écusson, peintures et boutons cuivre poli.....

36

Ces Cuisinières sont livrées avec tuyau à clé.

Les cuisinières de nos 473 et 488 sont livrées sur demande à foyer à houille en 1 pièce à grille devant, avec porte abattante ordinaire ou porte abattante à mica. — La majoration pour porte à mica est de fr. 10.

Voir couleurs des ÉMAUX CÉRAMIQUES page 3.




CUISINIÈRES A MOULURES FONTE MINÉE OU ÉMAILLÉE CÉRAMIQUE

Foyer bois et houille. — Buse mobile.

SANS ÉTUVE

Nos 302, 303, 304, 305, 306 (κ)



Sans étuve	Numéros...	302	303	304	305	306
Largeur	avec mains cour..	0.76	0.81	0.85	0.93	1.01
	sans mains cour..	0.65	0.70	0.75	0.82	0.90
Profondeur.....		0.41	0.44	0.46	0.50	0.55
Hauteur.....		0.68	0.70	0.72	0.74	0.75
Four	Largeur.....	0.23	0.26	0.29	0.32	0.35
	Profondeur.....	0.25	0.27	0.30	0.31	0.34
Conten. de la chaudière.. lit.		4.5	5	6.5	8.5	10.5
Diamètre de la buse.....		111	111	118	125	139
Poids d'expédition	minée	71	79	86	96	120
	émaillée	76	85	93	104	129
PRIX						
Fonte minée.....		330	365	420	470	565
Façade et pignons émail céramique (vert et brun seulement)		430	500	563	615	760
Les pièces de foyer s'adaptent également à nos cuisinières anciennes n°.....		18-25	19-26	20-27	21-28	22-29

AVEC ÉTUVE

Nos 308, 309, 310, 311, 312 (κ)

Avec étuve	Numéros...	308	309	310	311	312
Largeur	avec mains cour..	0.76	0.81	0.85	0.93	1.01
	sans mains cour..	0.65	0.70	0.75	0.82	0.90
Profondeur.....		0.41	0.44	0.46	0.50	0.55
Hauteur.....		0.68	0.70	0.73	0.74	0.77
Four	Largeur.....	0.23	0.26	0.29	0.32	0.35
	Profondeur.....	0.25	0.27	0.30	0.31	0.34
Conten. de la chaudière.. lit.		4.5	5	6.5	8.5	10.5
Diamètre de la buse.....		111	111	118	125	139
Poids d'expédition	minée ...	85	95	105	118	145
	émaillée.	94	104	114	129	156
PRIX						
Fonte minée.....		403	455	506	580	662
Façade et pignons émail céramique (vert et brun seulement)		540	625	675	755	895
Les pièces de foyer s'adaptent également à nos cuisinières anciennes n°.....		18-25	19-26	20-27	21-28	22-29



Voir couleurs ÉMAUX CÉRAMIQUES page 3. (Vert et brun seulement pour ces numéros).

Tarif A. — CUISINIÈRES FONTE



CUISINIÈRES ÉMAILLÉES (Ces cuisinières ne se font pas en fonte minée)

FOYER BOIS ET HOUILLE — BUSE MOBILE

SANS ÉTUVE

N^{os} 4304, 4305, 4306



Sans étuve	Numéros.....	4304	4305	4306
Largeur	avec mains courantes.....	0.85	0.93	1.01
	sans mains courantes.....	0.75	0.82	0.90
Profondeur.....		0.46	0.50	0.55
Hauteur.....		0.72	0.74	0.75
Four	Largeur.....	0.29	0.32	0.35
	Profondeur.....	0.30	0.31	0.34
Contenance de la chaudière..... lit.		6.5	8.5	10.5
Diamètre de la buse.....		118	125	139
Poids d'expédition.....		93	104	129
PRIX				
Façade et pignons émail céramique..		563	615	760

AVEC ÉTUVE

N^{os} 4310, 4311, 4312

Avec étuve	Numéros.....	4310	4311	4312
Largeur	avec mains courantes.....	0.85	0.93	1.01
	sans mains courantes.....	0.75	0.82	0.90
Profondeur.....		0.46	0.50	0.55
Hauteur.....		0.73	0.74	0.77
Four	Largeur.....	0.29	0.32	0.35
	Profondeur.....	0.30	0.31	0.34
Contenance de la chaudière.... lit..		6.5	8.5	10.5
Diamètre de la buse.....		118	125	139
Poids d'expédition.....		114	129	156
PRIX				
Façade et pignons émail céramique..		675	755	895



Les pièces de foyer, les dessus, les chaudières et les pièces intérieures sont également celles des n^{os} 304 à 312.


Voir couleurs ÉMAUX CÉRAMIQUES page 3.



FOURNEAUX ENTièrement EN FONTE MINÉE OU ÉMAILLÉE CÉRAMIQUE

Nos 401, 403

Foyer bois et houille (à houille sur demande). — Porte de foyer abattante ou à micas. — Barre nickelée devant. Buse mobile au milieu, à droite et derrière. — Chaudière à panache ou affleurant le dessus.



Nos	Largeur	Profondeur	Hauteur	Four		Chaudière	Circonférence de la buse	Poids d'expédition		PRIX à porte de foyer abattante								
				Largeur	Profondeur			Brut	Émaillé	1	2	3	5	9	11	6	10	12
401	0.82	0.57	0.80	0.33	0.53	N° 8. 13 ¹	520	195	205	916	942	991	1136	1136	1136	1216	1216	1216
403	0.93	0.67	0.80	0.39	0.56	N° 2. 18 ¹	560	215	228	1046	1072	1126	1311	1311	1311	1391	1391	1391

Majorations : Portes micas 10.00; Poignées, losange et manette cuivre 45.00; Barre circulaire au 401 : 70.00; au 403 : 75.00.
Diminution : Chaudière affleurant le dessus 8.00.

Ces appareils ont tous les avantages des fourneaux en tôle et fonte dits "PARIS-NORD" et sont construits entièrement en fonte.

La porte de four est abattante à contrepoids. La buse se place au milieu ou à droite sur le dessus, ou sur le derrière; le dessus de la buse est dans ce dernier cas à 0,77 du sol.

Sauf indication contraire, nous livrons : bois et houille, porte abattante, chaudière à panache. Le client peut transformer lui-même en chaudière affleurant le dessus, en demandant un tampon de chaudière en fonte et un écusson; la transformation inverse est possible en demandant un panache et un écusson; la devanture et la chaudière ne changent pas.

- DISPOSITIONS 1 : Fonte minée, poignées, losange, barre devant et panache nickelés.
 » 2 : En plus colonnes nickelées.
 » 3 : En plus galerie du bas et encadrements nickelés.
 » 5 : Façade émail céramique, nickelage de la série 3.
 » 6 : Façade et pignons émail céramique, nickelage de la série 3.
 » 9 : Façade, cadres, colonnes, poignées et garnitures émaillés, petit écusson cuivre.
 » 10 : Façade, pignons, cadres, colonnes, poignées et garnitures émaillés, petit écusson cuivre.
 » 11 : Façade et colonnes émaillés, cadres, poignées, losange, écussons nickelés.
 » 12 : Façade, pignons et colonnes émaillés, cadres, poignées, losange et écusson nickelés.

Les dispositions 9 et 10 ne se font pas à portes micas.

Voir couleurs des ÉMAUX CÉRAMIQUES page 3.

Ces Cuisinières sont livrées avec tuyau à clé.



Tarif A. — CUISINIÈRES FONTE



FOURNEAU ENTièrement EN FONTE MINÉE OU ÉMAILLÉE CÉRAMIQUE

Nos 601, 603

Foyer bois et houille (à houille sur demande). — Porte de foyer abattante ou à micas. — Barre nickelée devant.
Buse mobile au milieu, à droite et derrière. — Chaudière à panache ou affleurant le dessus.



Nos	Largeur	Profondeur	Hauteur	Four		Chaudière	Circonférence de la buse	Poids d'expédition		PRIX à porte de foyer abattante								
				Largeur	Profondeur			Brut	Emaillé	1	2	3	5	9	11	6	10	12
601	0.82	0.57	0.80	0.33	0.42	N° 8. 13 ^l	520	195	205	916	942	991	1136	1136	1136	1216	1216	1216
603	0.93	0.67	0.80	0.39	0.45	N° 2. 18 ^f	560	215	228	1046	1072	1126	1311	1311	1311	1391	1391	1391

Majorations : Portes micas 10.00 ; Poignées, losange et manette cuivre 45.00 ; Barre circulaire au 601 : 70.00 ; au 603 : 75.00.

Diminution : Chaudière affleurant le dessus 8.00.

Ces appareils ont tous les avantages des fourneaux en tôle et fonte dits " PARIS-NORD " et sont construits entièrement en fonte.

La porte de four est abattante à contrepoids. La buse se place au milieu ou à droite sur le dessus, ou sur le derrière.

Sauf indication contraire, nous livrons : bois et houille, porte abattante, chaudière à panache. Le client peut transformer lui-même en une cuisinière à chaudière affleurant le dessus en demandant un tampon de chaudière en fonte et un écusson ; la transformation inverse est possible en demandant un panache et un écusson ; la devanture et la chaudière ne changent pas.

DISPOSITIONS 1 : Fonte minée, poignées, losange, barre de devant et panache nickelés.

» 2 : En plus colonnes nickelées.

» 3 : En plus galerie du bas et encadrements nickelés.

» 5 : Façade émail céramique, nickelage de la série 3.

» 6 : Façade et pignons émail céramique, nickelage de la série 3.

» 9 : Façade, cadres, colonnes, poignées et garnitures émaillés, petit écusson cuivre.

» 10 : Façade, pignons, cadres, colonnes, poignées et garnitures émaillés, petit écusson cuivre.

» 11 : Façade et colonnes émaillées, cadres, poignées, losange, écussons nickelés.

» 12 : Façade, pignons et colonnes émaillés, cadres, poignées, losange et écusson nickelés.

Les dispositions 9 et 10 ne se font pas à portes micas. Cette série diffère de la série 401-403 par son quadrillage et la disposition du départ de fumée derrière dont le dessus est à 52 % du sol. Voir couleurs des ÉMAUX CÉRAMIQUES page 3.

Ces Cuisinières sont livrées avec tuyau à clé.



CUISINIÈRES { A HOUILLE } FONTE MINÉE OU ÉMAILLÉE CÉRAMIQUE
 { A BOIS ET HOUILLE }

Buse mobile — Mains courantes

Nos 13, 14, 15.



Numéros.....	13	14	15
Largueur avec mains courantes.....	0.70	0.75	0.80
» sans » »	0.60	0.65	0.70
Profondeur.....	0.39	0.41	0.43
Hauteur.....	0.69	0.70	0.70
Four {	Largueur.....	0.27	0.31
	Largueur d'ouverture de la porte ..	0.24	0.28
	Profondeur.....	0.28	0.30
Contenance de la chaudière.....	2 ^h 5	3 ^h 5	4 ^h
Profondeur du foyer à bois.....	0.22	0.24	0.26
Diamètre de la buse.....	104	111	111
Poids d'expédition {	fonte minée.....	48	54
	» émaillée.....	50	57
PRIX			
Fonte minée.....	220	260	291
Façade et pignons émaillés céramique.....	244	396	468
Sauf avis contraire ces cuisinières sont livrées à houille. Sur demande foyer bois et houille Le four est chauffé par le rayonnement du foyer.			

CUISINIÈRES ORNÉES FONTE MINÉE OU ÉMAILLÉE CÉRAMIQUE

Grand foyer rond à houille. — Buse mobile

N° 241 sans chaudière — N° 245 à chaudière




Numéros.....	241	245
Largueur avec mains courantes.....	1.15	1.15
» sans » »	1.04	1.04
Profondeur.....	0.59	0.59
Hauteur.....	0.78	0.78
Four {	Largueur.....	0.32
	Profondeur.....	0.52
Chaudière.....	0.52	0.33
Diamètre de la buse.....	146	146
Poids d'expédition.....	180	195
PRIX		
Disposition 1. Fonte minée.....	730	875
» 2. Pieds colon, bavette mains cour. émail noir.	778	923
» 3. » » » » nickelées.	820	965
» 4. Portes colon, bavette mains cour. émail noir.	990	1140
» 7. Façade émaillée céramique.....	1250	1350
» 8. Façade et pignons émaillés céramique..	1350	1460

La cuisinière sans chaudière a 2 étuves. La cuisinière à chaudière a une étuve à gauche. Le foyer possède en avant une grille qui permet de voir le feu. Le décentrage se fait par un mouvement de va-et-vient de la grille. La circulation autour de chaque tour peut être réglée à volonté par une manette de réglage à 3 positions.
 (Voir couleurs des ÉMAUX CÉRAMIQUES, page 3)



CUISINIÈRES TRIANGULAIRES A BUSE MOBILE



Numéros.....	40	41	42	43	44	
Largeur.....	0.45	0.49	0.51	0.54	0.57	
Profondeur.....	0.36	0.39	0.40	0.43	0.46	
Hauteur	à petits pieds.....	0.44	0.45	0.46	0.46	0.47
	à grands pieds.....	0.57	0.58	0.59	0.59	0.60
Four...	Largeur.....	0.23	0.23	0.25	0.26	0.29
	Profondeur.....	0.32	0.34	0.37	0.39	0.42
Diamètre de la buse.....	83	83	83	90	97	
Poids d'expédition.....	25	29	32	35	38	
PRIX						
A pieds, sans bavettes.....	104	111	122	132	155	
Sans pieds, en moins..... 10.»»						
Avec bavettes, en plus..... 5.»»						
<i>Se livrent, sauf ordre contraire, à grands pieds sans bavette</i>						

CUISINIÈRES JURA A BUSE MOBILE. — GRAND FOYER BOIS ET HOUILLE

Nos 262, 263, 264, 265 (κ)

Numéros.....	262	263	264	265	
Largeur avec mains courantes....	0.65	0.71	0.74	0.80	
» sans » ».....	0.55	0.61	0.65	0.70	
Profondeur.....	0.62	0.64	0.65	0.69	
Hauteur.....	0.66	0.66	0.66	0.66	
Four	Largeur.....	0.23	0.24	0.25	0.28
	Profondeur.....	0.32	0.35	0.40	0.42
Contenance de la chaudière, litres..	10.5	12	12	15	
Diamètre de la buse.....	118	132	132	132	
Poids d'expédition.....	69	75	82	90	
PRIX					
Chaudière émaillée	A bois et houille...	318	370	339	440
	A bois.....	303	354	379	420
Chaudière brute	A bois et houille...	303	354	363	423
	A bois.....	288	338	363	403
Sans mains courantes, réduction.....	9.00				



Sauf avis contraire, nous livrons chaudière émaillée, bois et houille

La porte du four est sur le côté de cette cuisinière près la porte de foyer. La porte ouvrante sur le devant découvre une grille qui forme côté du foyer. La grande surface du dessus en fait un appareil très pratique.



CUISINIÈRES LILLOISES FONTE MINÉE OU ÉMAILLÉE CÉRAMIQUE

Foyer ovale à houille, sans chaudière. — Buse mobile

Nos 171, 172, 173, 174



Numéros.....	171	172	173	174	
Largeur avec mains courantes.....	0,72	0,77	0,81	0,85	
» sans » »	0,61	0,66	0,70	0,75	
Profondeur.....	0,44	0,46	0,48	0,52	
Hauteur.....	0,70	0,71	0,72	0,72	
Four {	Largeur.....	0,30	0,33	0,36	0,40
	Profondeur.....	0,33	0,35	0,36	0,40
Diamètre de la buse.....	118	125	132	132	
Poids d'expédition {	Fonte minée.....	65	76	79	95
	Fonte émaillée.....	70	82	86	100
PRIX					
Fonte minée.....	220	246	264	306	
Façade et pignons émaillés céramique	354	388	411	460	

Une grille à l'avant du foyer permet de voir le feu
Le four est chauffé par le rayonnement du foyer.
Voir couleurs des ÉMAUX CÉRAMIQUES page 3.

Nos 269, 270 (ne se font pas en émaillé)




Numéros.....	269	270	
Largeur avec mains courantes.....	0.63	0.67	
» sans mains courantes.....	0.53	0.57	
Profondeur.....	0.38	0.40	
Hauteur.....	0.66	0.67	
Four {	Largeur.....	0.25	0.27
	Profondeur.....	0.27	0.30
Diamètre de la buse.....	111	111	
Poids d'expédition.....	45	49	
PRIX (avec mains courantes).....	180	189	

Ces Cuisinières ne se livrent pas émaillées.

Largeur.....	0.335
Profondeur.....	0.195
Hauteur.....	0.285
Poids.....	13
PRIX (en fonte minée)	
Avec casserole, marmite et 1 bout de tuyau à clef....	150 »
Casserole, Marmite, la pièce.....	6 »

CUISINIÈRE JOUET





POÊLES FLAMANDS PARISIENS A BUSE MOBILE

Nos 80, 81, 82 83, 84, 85 (κ)



Numéros.....	80	81	82	83	84	85		
Longueur.....	0.48	0.52	0.54	0.57	0.61	0.65		
Largeur.....	0.28	0.30	0.32	0.34	0.36	0.39		
Hauteur.....	0.55	0.56	0.57	0.58	0.59	0.61		
Four ...	}	Largeur.....	0.19	0.20	0.23	0.25	0.27	0.28
		Profondeur.....	0.20	0.23	0.24	0.27	0.28	0.31
Diamètre de la buse.....	97	97	97	97	104	104		
Poids d'expédition.....	25	28	30	33	37	46		
PRIX								
Sans mains courantes.....	92	99	109	120	131	146		
<i>Majoration : Avec mains courantes.. 9.00</i>								
<i>Sont livrés sans mains courantes, sauf avis contraire</i>								

POÊLES FLAMANDS

à socle carré



Mains courantes, émail noir


BUSE MOBILE

Nos	Nos
1	101
3	103
5	105
6	106
7	107

à socle octogone



Numéros.....	1	3	5	6	7	Numéros.....	101	103	105	106	107				
Longueur.....	0.66	0.70	0.76	0.82	0.86	Longueur.....	0.66	0.70	0.76	0.82	0.86				
Largeur.....	0.35	0.39	0.43	0.45	0.47	Largeur.....	0.35	0.39	0.43	0.45	0.47				
Hauteur.....	0.66	0.68	0.70	0.70	0.70	Hauteur.....	0.66	0.68	0.70	0.70	0.70				
Four.....	}	Largeur.....	0.26	0.27	0.31	0.33	0.36	Four.....	}	Largeur.....	0.26	0.27	0.31	0.33	0.36
		Profondeur.....	0.25	0.28	0.33	0.35	0.37			Profondeur.....	0.25	0.28	0.33	0.35	0.37
Diamètre de la buse.....	118	118	118	118	125	Diamètre de la buse.....	118	118	118	118	125				
Poids d'expédition.....	52	56	68	74	82	Poids d'expédition.....	56	60	74	80	88				
PRIX						PRIX									
A mains cour. sans galerie au socle.	179	217	250	274	298	A mains cour. sans galerie au socle.	197	235	270	294	318				
<i>Majorations : Mains courantes nickelées 12.00 ; Galerie de socle vernie 17.50, émail noir 23.50, nickelée 32.00.</i>						<i>Majorations : Mains courantes nickelées 12.00 ; Galerie de socle vernie 17.50, émail noir 23.50, nickelée 32.00.</i>									
<i>— Pour PIÈCES ÉMAILLÉES et NICKELÉES (voir page 16).</i>						<i>— Pour PIÈCES ÉMAILLÉES et NICKELÉES (voir page 16).</i>									



POÊLES A CANNELURES A HOUILLE

N^{os} 12, 13, 14, 15 (κ)

N ^{os}	Diamètre du socle	Hauteur	Diamètre de la buse	Hauteur du dessus de la buse	Poids d'expédition	PRIX
12	0.29	0.64	90	0.60	18	85.00
13	0.31	0.71	97	0.66	22	97.00
14	0.36	0.80	97	0.75	28	116.00
15	0.40	0.87	104	0.81	33	135.00

POÊLES BELGES A CONSOLES SANS CHAUDIÈRE A MAINS COURANTES ÉMAILLÉES NOIR

Numéros.....	135	136	137	138
Longueur.....	0.67	0.75	0.85	0.95
Largeur.....	0.32	0.35	0.37	0.39
Hauteur.....	0.70	0.74	0.74	0.76
Four { Largeur.....	0.27	0.32	0.37	0.42
{ Profondeur.....	0.29	0.30	0.33	0.34
Diamètre de la buse.....	118	118	118	132
Poids d'expédition.....	64	70	79	92
PRIX				
Sans galerie au socle.....	254	268	292	332
Majorations				
	Fonte vernie	Émail noir	Émail céram.	Fonte nickel.
Mains courantes.....			4.00	12.00
Galerie de socle.....	17.50	23.50	28.00	32.00
Frontons et ailerons.....		11.00	13.00	23.00
Pignons.....		35.00	41.00	48.00
Bordure du fond.....		21.00	25.00	35.00
Portes.....		28.00	34.00	43.00
Grands pieds.....		15.00	19.00	26.00
Dessus de socle.....		12.00	14.00	13.00
Fond de socle.....		23.00	27.00	38.00
Côtés de socle.....		26.00	32.00	38.00
Gorge.....		12.00	14.00	24.00
Petits pieds.....		11.00	13.00	20.00

N^{os} 135, 136, 137, 138 (κ)



Sauf avis contraire nous livrons sans galerie de socle




CALORIFÈRES TORTUE

EN TOLE ET FONTE, A FEU CONTINU, BUSE DESSUS OU DERRIERE

Nos 21 à 28

Enveloppe tôle - Intérieur et sole réfractaire, buse mobile



NUMÉROS.....	21	22	23	24	25	26	27	28
Hauteur.....	0.60	0.73	0.81	0.93	1.02	1.12	1.18	1.20
Diamètre du corps.....	215	250	320	320	390	390	390	430
» de la buse.....	83	90	97	97	111	111	111	111
Distance du sol au-dessus de la buse	0.58	0.71	0.79	0.91	1 »	1.10	1.16	1.18
Capacité chauffée, m ³	65	100	135	175	250	325	400	450
Poids d'expédition bruts.....	27	34	52	56	90	98	105	125
PRIX								
Fonte vernie.....	106	138	185	212	303	330	355	420


La porte de chargement à bascule ouvre un passage suffisant pour brûler du bois.

CALORIFÈRES TORTUE

EN TOLE ET FONTE, A FEU CONTINU, GRAND COUVERCLE, TRÈS PRATIQUE POUR LE BOIS, BUSE DERRIERE

Nos 71, 72, 73, 74, 75

Intérieur et sole réfractaire, sans grille ni tiroir



Nos 71^A, 72^A,
73^A, 74^A, 75^A


Intérieur et sole réfractaire,
avec grille et tiroir

NUMÉROS.....	71	72	73	74	75	71 ^A	72 ^A	73 ^A	74 ^A	75 ^A
Hauteur.....	0.55	0.57	0.61	0.72	0.77	0.55	0.57	0.61	0.72	0.77
Diamètre du corps.....	190	200	225	250	280	190	200	225	250	280
» de la buse.....	67	76	76	83	90	67	76	76	83	90
Distance du sol au-dess. de la buse	0.53	0.55	0.59	0.70	0.75	0.53	0.55	0.59	0.70	0.75
Capacité chauffée, m ³	50	70	85	115	150	50	70	85	115	150
Poids d'expédition, bruts.....	19	20	25	33	40	20	22	27	35	43
PRIX										
Fonte brute, tôle ordinaire....	74	84	100	122	149	88	102	120	149	176



CALORIFÈRES EN TOLE ET FONTE A FEU VISIBLE ET CONTINU

Nos 17, 18, 19, 20 (κ)



ENVELOPPE TOLE LUSTRÉE. INTÉRIEUR EN RÉFRACTAIRE. TIROIR TOLE — La grille de fond est pivotante pour le décrochage; la partie centrale de cette grille peut s'enlever en marche pour faire tomber les mâchefers. Ces calorifères sont livrés à buse derrière en haut et sur demande à buse derrière au milieu du corps.

Numéros.....	17	18	19	20
Hauteur sans bouton.....	0.72	0.78	0.85	0.95
Diamètre.....	0.22	0.25	0.30	0.33
Diamètre de la buse.....	83	83	90	104
Distance du sol { buse au milieu.....	0.44	0.48	0.50	0.55
au-dessus de la buse { buse en haut.....	0.64	0.70	0.77	0.84
Capacité chauffée m ³	80	100	140	200
Poids d'expédition { ordinaire.....	34	42	61	74
{ email.....	39	48	66	80
PRIX				
Fonte minée.....	187	204	228	267
Fonte émail noir.....	250	275	308	334
» émail céramique.....	267	292	330	355
» nickelée.....	340	364	402	453
Majorations : Porte nickelée aux calorifères émail..... 17				
» Couvercle nickelé » » 17				

CALORIFÈRES HYGIÉNIQUES A FEU VISIBLE ET CONTINU

Nos 89, 90, 91, 92



INTÉRIEUR EN RÉFRACTAIRE. ENVELOPPE A CIRCULATION D'AIR EN FONTE. TIROIR TOLE. — La grille de fond est pivotante pour le décrochage; la partie centrale de cette grille peut être enlevée en marche pour faire tomber les mâchefers.

Le tampon de chargement a un grand diamètre qui permet l'emploi du bois. Le réglage se fait par le bouton de la porte et la valve de rentrée d'air dans la buse.


Numéros.....	89	90	91	92
Hauteur.....	0.76	0.81	0.86	0.96
Diamètre de la buse.....	90	90	97	104
Distance du sol au dessus de la buse.....	0.66	0.70	0.73	0.84
Diamètre du foyer.....	0.16	0.18	0.20	0.23
Largeur du corps.....	0.26	0.27	0.29	0.33
Capacité chauffée m ³	60	100	130	180
Poids d'expédition émaillé.....	63	67	71	83
PRIX				
Fonte minée.....	263	305	326	352
» émail céram. porte et manettes nickel.	392	447	483	510
» » » petit couver., col. bav. nick.	446	500	536	562

Voir couleurs des ÉMAUX CÉRAMIQUES page 3.



CHEMINÉES A FOUR A BOIS ET HOUILLE

Nos 121, 122, 123(κ)




Numéros.....	121	122	123
Hauteur.....	0.80	0.85	0.91
Largeur du socle.....	0.47	0.50	0.54
Profondeur.....	0.35	0.36	0.40
Four..	Largeur.....	0.22	0.24
	Profondeur.....	0.21	0.22
Buse ronde pour tuyau de.....	118	125	125
Distance du sol au-dessus de la buse	0.70	0.78	0.80
Poids d'expédition émaillé.....	74	86	92

NUMÉROS	PRIX							
	Vernis	Email noir	Email couleur ou email couleur et noir	Série 1 Email noir, petit couvercle portés et devanture de tiroir, email céramique	Série 2 Email noir avec colonnes encadrements des petits panneaux couvercle et devanture de tiroir nickelés	Série 3 Email noir avec petits panneaux couvercle et tiroir marbrés	Email céramique	Série 9 Email céramique avec colonnes encadrements des petits panneaux et tiroir nickelés
121	262	339	339	339	369	357	365	396
122	297	370	370	370	405	393	406	439
123	318	430	430	430	468	450	470	503

Ces appareils sont livrés avec grille à bois et grille à houille. Le couvercle à charnière se soulève et découvre le dessus à 2 trous avec tampons qui peuvent au besoin servir à la cuisson.

Nos 221, 222, 223



Numéros.....	221	222	223
Hauteur.....	0.80	0.85	0.91
Largeur du socle.....	0.47	0.50	0.54
Profondeur.....	0.35	0.36	0.40
Four..	Largeur.....	0.22	0.24
	Profondeur.....	0.21	0.22
Buse ronde pour tuyau de.....	118	125	125
Distance du sol au-dessus de la buse	0.70	0.78	0.80
Poids d'expédition émaillé.....	74	86	92

NUMÉROS	PRIX							
	Vernis	Email noir	Email couleur ou email couleur et noir	Série 1 Email noir, petit couvercle portés et devanture de tiroir, email céramique	Série 2 Email noir avec colonnes encadrements des petits panneaux couvercle et devanture de tiroir nickelés	Série 3 Email noir avec petits panneaux couvercle et tiroir marbrés	Email céramique	Série 9 Email céramique avec colonnes encadrements des petits panneaux et tiroir nickelés
221	262	339	339	339	369	357	365	396
222	297	370	370	370	405	393	406	439
223	318	430	430	430	468	450	470	503

Ces appareils sont livrés avec grille à bois et grille à houille. Le couvercle à charnière se soulève et découvre le dessus à 2 trous avec tampons qui peuvent au besoin servir à la cuisson.



CHEMINÉE A BOIS N° 60 GENRE FAIENCE

Tout en fonte - Foyer réfractaire - Ceintures cuivre poli - Four chauffe-assiettes



Numéro	Largeur	Profondeur	Hauteur	Hauteur du dessus de la buse	Diamètre de la buse	Four		Poids d'expédition
						Largeur	Profond.	
60	0.50	0.38	0.71	0.57	111	0.21	0.23	80

PRIX

Email céramique.....	437
» » colonnes nickelées.....	500

Cet appareil possède une circulation d'air autour du foyer et des conduits de fumée qui lui assurent une grande puissance calorifique. Il a exactement l'aspect de la cheminée faïence.

CHEMINÉE A BOIS " SCOTT " N° 1

Tout en fonte — à Grille et Tiroir cendrier — Feu visible



Longueur. 0,53 Longueur du foyer 0,43
 Largeur .. 0,30 Poids d'expédition.. 60
 Hauteur .. 0,54
 Diamètre de la buse... 83
 Hauteur du dessus de la buse au-dessus du sol 0,46

PRIX

Fonte minée.....	192
— émail céramique	284
— émail céramique et colonnes nickelées..	292

Cet appareil n'est pas une boîte en tôle de peu de durée, entourée de fonte émaillée, c'est un appareil de chauffage sérieux à foyer tout en fonte comportant une grille à bois, un chenet et un tiroir pour recevoir les cendres.

Le réglage d'arrivée d'air se fait : 1° Par la louvette de la porte ; 2° Par la coulisse du tiroir ; 3° Par le tiroir lui-même qui peut être laissé entr'ouvert. Une clé, sur l'appareil même, permet, en outre, de réduire le tirage si la cheminée tire trop.

La combinaison de ces quatre systèmes permet une chauffe très rapide et un réglage parfait et économique de la combustion.

Le feu est visible au travers des micas, protégés par une grille mobile. La circulation des gaz assure une grande puissance de chauffage.

Le couvercle à charnières découvre une grande surface sur laquelle on peut chauffer des récipients de toute nature ; un trou rond fermé par un tampon permet de faire bouillir de l'eau très rapidement, et en outre de nettoyer les circulations.

L'appareil est décoré et émaillé même sur la surface arrière. En employant un coude plissé on peut donc le monter de manière que le petit côté soit parallèle à la cheminée et que la porte de chargement soit en avant.

Cette cheminée se fait en fonte minée et en fonte émaillée céramique : gris, bleu, vert, brun, aubergine et ivoire.

Un outil nickelé, qui permet de faire toutes les manœuvres sans se brûler, est livré avec l'appareil.


NOTA. — A l'allumage desserrer légèrement les écrous des tirants après avoir levé le couvercle et faire un feu modéré au début.

Voir couleurs des ÉMAUX CÉRAMIQUES page 3




CHEMINÉES A SOUFFLEUR

Nos 31, 32, 33, 34 (κ) Foyer fonte



CHEMINÉES A PORTES MICAS

Nos 36, 37, 38, 39 (κ) Foyer fonte



Numéros	Hauteur	Largeur	Profondeur bavette comprise	Circonférence de la buse	Distance du sol au-dessus de la buse	Poids d'expédition émaillée	PRIX		
							Fonte minée	Email noir et panneaux marbrés ou céramique	Email céramique
31	0.59	0.41	0.35	330	0.52	31	132	167	203
32	0.63	0.45	0.37	330	0.57	33	154	194	229
33	0.67	0.47	0.40	335	0.60	41	175	225	269
34	0.74	0.53	0.42	365	0.67	49	203	263	325
36	0.59	0.41	0.35	330	0.52	31	132	167	203
37	0.63	0.45	0.37	330	0.57	33	154	194	229
38	0.67	0.47	0.40	335	0.60	41	175	225	269
39	0.74	0.53	0.42	365	0.67	49	203	263	325

ACCESSOIRES POUR CUISINIÈRES, POÊLES, CALORIFÈRES, CHEMINÉES

Foyers de poêles, cuisinières, calorif. en fonte, chem.	%	kg.	350
Foyers en réfractaire.....	—	—	202
Pièces de rechange de poêles, cuisinières, calorif., chem.	—	—	420
Pièces de rechange meulées (en plus).....	—	—	43
Boulons à crochets.....	—	—	588
Pièces de rechange émaillées	}	Email noir.....	670
		Couleur.....	710
		Céramique.....	780
		Marbré.....	900
Pièces de rechange nickelées.....	—	—	1050

ROBINETS DE CUISINIÈRES.....	N ^{os}	0	1	11	12
Cuivre.....		12.50	17.00	21.50	24
Nickelé.....		14.50	19.50	23.50	26
Majoration pour bécuille bois.....			2	2	2

BOUTONS FONTE NICKELÉE.....	%	30	35	40	45
La pièce.....		2.60	3.15	3.60	4.65


CHAUDIÈRES ÉMAILLÉES POUR		
Cuisinières 13.....		36
» 14.....		38
» G 3.....		42
» G 5.....		49
» 18, 25, 302, 308, 15.....		39
» 19, 26, 303, 309.....		40
» 20, 27, 304, 310.....		48
» 21, 28, 305, 311.....		55
» 22, 29, 306, 312.....		63
» 277, 282, 177, 182.....		64
» 278, 283, 178, 183.....		76
» 179, 184, 279, 284.....		86
» 280, 285.....		92
» 262.....	Brutes	38
» 263-264.....	»	53
» 265.....	»	63
» 401-601.....		78
» 403-603.....		92
» 245.....		110



FOURNEAUX ÉMAILLÉS GENRE PARIS.

Devanture et pignons en fonte quadrillée émaillée céramique, dessus meulé, ferrures nickelées, foyer ovale à houille sans porte au foyer, ou foyer mixte à porte ouvrante

N^{os} 865, 869 A., B.

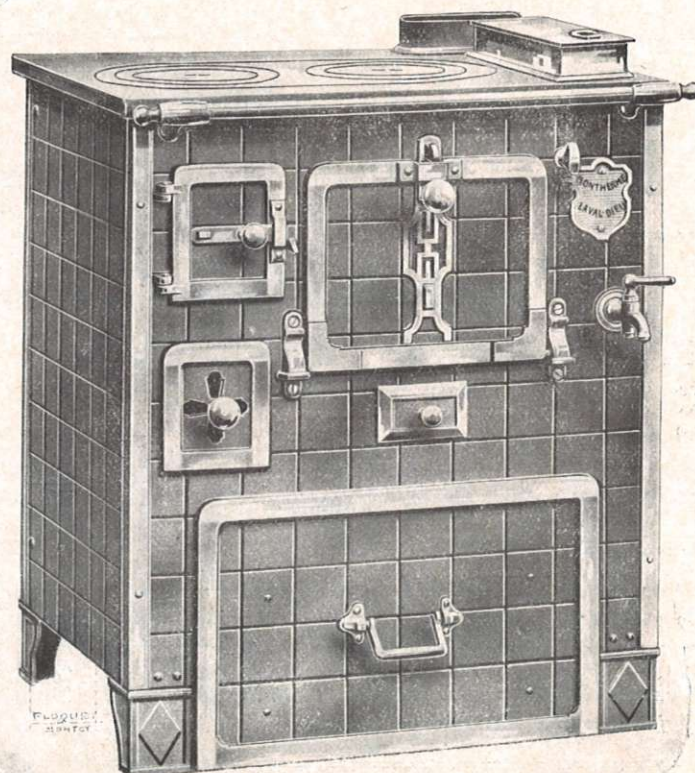


DISPOSITION A : Devanture émail céramique

DISPOSITION B : Devanture et pignons émail céramique

Numéros	Largeur	Profondeur	Hauteur	Four		Chaudière		Foyer		Diamètre du tuyau
				Largeur	Profondeur	N ^{os}	Contenance	A houille	Mixte	
865	0.71	0.52	0.80	0.31	0.47	0	7 l.	3	17	139
869	0.81	0.56	0.80	0.34	0.51	1	10 »	3	17	153
1129	0.71	0.52	0.80	0.31	0.47	0	7 »	3	17	139

N^o 1129 A., B.



Numéros	Poids d'expédition		PRIX à houille sans porte au foyer	
	A	B	A	B
865	125	150	785	895
869	140	175	888	1035
1129	133	158	838	948

Majorations :

Foyer mixte	} porte au foyer comme sur la gravure	48.00
Buse mobile	14.00	
Barre circulaire nickelée	70.00	

Ces fourneaux sont livrés avec bout de tuyau à clef.

Ils ne se font que foyer à gauche.

Voir couleurs des ÉMAUX CÉRAMIQUES page 3



FOURNEAUX ÉMAILLÉS

A devanture et pignons fonte unie émaillée céramique, toutes ferrures nickelées, dessus poli. — Buse au milieu

N^{os} 5425-5429 A B (Foyer mixte réfractaire et fonte)

N^{os} 2425-2429 A B (Foyer mixte profond tout fonte)


Les nos 5425 et 5429 A B ont un foyer à bois et houille en réfractaire et fonte, avec grille de devant abattante.

» 2425 et 2429 A B ont un foyer à bois et houille très profond en fonte spéciale pour le bois en grandes bûches, avec grille de devant à bois abattante.


» 5445 et 5449 A B ont un foyer ovale à houille.

DISPOSITION A : Devanture fonte unie émaillée céramique.

» B : Devanture et pignons fonte unie émaillée céramique.



N^{os} 5445-5449 A. B. (Foyer ovale à houille)



Numéros	Largeur	Profondeur	Hauteur	Four		Chaudière		Foyer	Diamètre du tuyau
				Largeur	Profondeur	N ^{os}	Contenance		
5425	0.71	0.50	0.80	0.28	0.35	0	7 ^l	1425	118
5429	0.81	0.52	0.80	0.33	0.37	1	10 ^l	1429	139
2425	0.71	0.50	0.80	0.28	0.35	0	7 ^l	17	118
2429	0.81	0.52	0.80	0.33	0.37	1	10 ^l	18	139
5445	0.71	0.50	0.80	0.28	0.35	0	7 ^l	2	118
5449	0.81	0.52	0.80	0.33	0.37	1	10 ^l	3	139

Poids d'expédition

PRIX

	Poids d'expédition		PRIX	
	A	B	A	B
5425	112	138	740	885
5429	126	148	817	990
2425	98	121	740	885
2429	111	134	817	990
5445	104	130	710	855
5449	116	138	785	960

Majoration : buse mobile..... 14.00

Ces fourneaux ne se font que foyer à gauche et sont livrés avec bout de tuyau à clef.

Les fourneaux de 0^m 71 sont livrés avec dessus à 2 trous.

Les fourneaux de 0^m 81 sont livrés avec dessus à 4 trous et à dessus à 2 et 3 trous sur demande.

Voir couleurs des ÉMAUX CÉRAMIQUES page 3.




FOURNEAUX ÉMAILLÉS

DISPOSITION A : Devanture en fonte quadrillée émaillée céramique
DISPOSITION B : Devanture et pignons en fonte quadrillée émaillée

Porte à contrepoids. - Toutes ferrures nickelées. - Dessus poli fin

N° 661 A. B. (Buse au milieu et derrière)



Numéro	Largeur	Profondeur	Hauteur	Four		Chaudière		Foyer	
				Largeur	Profondeur	Numéro	Contenance	Amiens	Diamètre du tuyau
661 ^N	0.82	0.58	0.80	340	400	8	13 ^l	41	146
Numéro	Poids d'expédition		PRIX						
	A	B	A	B					
661 ^N	135	160	1000	1110					


Majoration : barre circulaire nickelée 70.00
Le dessus de la buse derrière est à 0^m52 au-dessus du sol.

Numéro	Largeur	Profondeur	Hauteur	Four		Chaudière		Foyer			Diamètre du tuyau
				Largeur	Profondeur	Numéro	Contenance	à Houille	Mixte	Amiens	
169	0.82	0.57	0.80	340	400	8	13 ^l	3	18.169	41 ^{bis}	153
Numéro 169								Poids d'expéd.		PRIX	
								A	B	A	B
à foyer { à houille, ovale, n° 5, sans porte . . .										985	1095
{ Amiens, n° 41 ^{bis} portes micés . . .								140	168	1000	1110
{ Mixte, n° 18, porte pleine ou portes micés										1048	1158

Ce fourneau à porte pleine a une grille à bois abattante

Majoration : barre circulaire nickelée 70.00
La buse se place à droite, au milieu sur le dessus ou au milieu derrière, le dessus de la buse est dans ce cas à 0^m50 du sol.
Cette cuisinière se fait sur demande à chaudière sans panache, affleurant le dessus. Le client peut faire lui-même la transformation en demandant les pièces nécessaires ; la chaudière et la devanture ne changent pas. *Bien désigner le genre de foyer.*

N° 169 A. B (Buse à droite, au milieu et derrière)



Ces fourneaux sont livrés avec tuyau à clef, foyer à gauche seulement.

Voir couleurs des ÉMAUX CÉRAMIQUES, page 3



FOURNEAUX ÉMAILLÉS

DISPOSITION A : Devanture en fonte quadrillée émaillée céramique

DISPOSITION B : Devanture et pignons en fonte quadrillée émaillée céramique

dessus large poli fin — Foyers Amiens portes à micas ou à jours


N° 3303 A.-B. SANS CHAUDIÈRE

N° 3321 A.-B. A CHAUDIÈRE



N° 2303 A.-B. SANS CHAUDIÈRE

N° 2321 A.-B. A CHAUDIÈRE



Numéros	Largeur	Profondeur	Hauteur	Four		Chaudière		Foyer		Circonférence de la buse
				Largeur	Profondeur	Numéro	Contenance	Amiens	Mineur	
3303-2303	0.82	0.58	0.80	0.36	0.38			42	50	610
3321-2321	0.82	0.58	0.80	0.34	0.38	8	121.5	41	49	610

Numéros	Poids d'expédition		PRIX	
	A	B	A	B
3303-2303	102	125	840	920
3321-2321	115	140	926	1020

Majorations	
Tampon à queue nickelée.....	7.00
Tuyau à clef.....	14.00
» » nickelée.....	16.00
Barre circulaire nickelée.....	70.00

Sauf avis contraire, nous livrons : foyer Amiens, portes à micas sans tuyau à clef. — Ne se font que foyer à gauche.


Voir couleurs des ÉMAUX CÉRAMIQUES page 3.



FOURNEAUX ÉMAILLÉS

A devanture et pignons fonte quadrillée émaillée céramique, Genre Nord, à corps profond. Sans chaudière, foyer Amiens, portes à micas ou à jours. Buse mobile. Main courante devant. Dessus poli fin

sans chaudière n° 1303 { A : Devant. fonte émail céramique
B : Dev. et pignons » »



Numéro	Largeur	Profondeur	Hauteur	Four		Foyer		Circonférence de la buse
				Largeur	Profondeur	Amiens	Mineur	
1303	0.82	0.57	0.80	0.36	0.38	42	50	610

Numéro	Poids d'expédition		PRIX	
	A	B	A	B
1303	122	154	910	1000

Majorations

Tampon à queue nickelée.....	7.00
Tuyau à clef.....	14.00
Tuyau à clef nickelée.....	16.00
Barre circulaire nickelée (comme sur la gravure) .	70.00

Sauf avis contraire nous livrons foyer Amiens portes à micas sans tuyau à clef. — Ne se font que foyer à gauche.

FOURNEAUX ÉMAILLÉS

Devanture et pignons en fonte quadrillée émaillée céramique, dessus meulé, ferrures nickelées foyer ovale à houille sans porte au foyer ou foyer mixte à porte ouvrante.

Nos 965, 969 A., B.


Numéros	Largeur	Profondeur	Hauteur	Four		Chaudière		Foyer		Diamètre du tuyau	Poids d'expédition	
				Largeur	Profondeur	Nos	Contenance	A houille	Mixte		A	B
965	0.72	0.52	0.82	0.31	0.48	0	7 »	3	17	139	118	145
969	0.82	0.56	0.82	0.33	0.51	1	10 »	3	18	153	140	165

	A	B
PRIX à houille		
n° 965	815	915
sans porte au foyer	n° 969	918 1065

Majorations :

Foyer mixte {	porte au foyer comme sur la gravure	
	grille à bois abattante.....	48.00
Buse mobile.....		14.00
Barre circulaire nickelée.....		70.00

Ces Fourneaux sont livrés avec tuyau à clé ; foyer à gauche seulement.







FOURNEAUX PARIS

A étuve, chaudière et trieur, cadres polis

Foyer ovale à houille

Foyer bois et houille



Numéros		Largeur	Profondeur	Hauteur	Four		Chaudière		Foyer		Diamètre du tuyau	Poids	PRIX	Majorations							
Chaudière à droite	Chaudière à gauche				Largeur	Profondeur	Numéros	Contenance	A houille	Mixte				Dessus brut, à houille	Dessus meulé	Ferrures nickelées	Ferrures cuivre	Ferrures vernies au feu	Façade et pignon tôle lustrée vernies au feu	Foyer mixte grille à bois abattante	Base mobile
857	858	0 52	0 41	0 71	0 22	0 38	00	5	1		111	60	415	13	64		14				
859	860	0 57	0 43	0 73	0 24	0 40	00	5	1		111	67	434	»	»		»				
861	862	0 61	0 46	0 75	0 25	0 42	00	5	2	20	118	76	463	15	68	214	»	30	46	Tous	
863	864	0 66	0 49	0 80	0 28	0 46	0	7	3	17	132	90	511	»	»	»	»	»	»	les	
865	866	0 71	0 51	0 80	0 31	0 47	0	7	3	17	139	98	560	»	»	»	»	»	»	numé	
867	868	0 77	0 52	0 80	0 31	0 47	1	10	3	17	139	105	620	»	»	»	»	»	»	ros	
869	870	0 81	0 55	0 80	0 33	0 50	1	10	3	18	153	114	665	19	75	236	»	40	57		
871	872	0 85	0 58	0 80	0 36	0 56	1	10	5	18	153	124	692	»	»	»	19	»	»		
873	874	0 92	0 62	0 80	0 39	0 57	2	18	5	19	153	137	765	»	81	247	»	»	»		
875	876	1 01	0 66	0 80	0 41	0 60	3	23	6	19	160	164	850	28	»	»	»	»	»		
877	878	1 12	0 67	0 80	0 46	0 62	3	23	7	19	160	185	930	»	88	258	»	60	70	14	
879	880	1 21	0 71	0 80	0 51	0 66	4	32	7	21	167	207	1082	»	»	»	»	»	»		
1179	1180	1 31	0 72	0 80	0 55	0 67	5	43	9	21	167	278	1225	»	»	»	»	»	»		

Les numéros 857 à 860 ne se font pas à foyer mixte et n'ont pas de cendrier trieur.


Les fourneaux, ferrures cuivre, ont en cuivre jaune poli : les cadres, consoles, cornières, tampon de ramonage. écusson et manette de réglage

Ces fourneaux sont livrés avec tuyau à clef.




FOURNEAUX A ARCADE A CHAUDIÈRE, CADRES POLIS

Nos 1141 à 1160
sans charbonnier



Nos 1121 à 1140
avec charbonnier



Numéros		Largeur	Profondeur	Hauteur	Four		Chaudière		Foyer		Diamètre du bout de tuyau	Poids	PRIX à houille dessus brut	Majorations		
Chaudière à droite	Chaudière à gauche				Largeur	Profondeur	Numéros	Contenance	à houille	mixte				dessus menlé	foyer mixte grille à bois abattante	buse mobile
1141	1142	0.52	0.41	0.71	0.22	0.38	00	5	1	»	111	58	382	13.00		
1143	1144	0.57	0.43	0.73	0.24	0.40	00	5	1	»	111	63	398	»		
1145	1146	0.61	0.46	0.75	0.25	0.42	00	5	2	20	118	73	423	15.00	42.00	
1147	1148	0.66	0.50	0.80	0.28	0.46	0	7	3	17	132	86	469	»	»	
1149	1150	0.71	0.51	0.80	0.31	0.47	0	7	3	17	139	98	510	»	»	
1151	1152	0.77	0.52	0.80	0.31	0.47	1	10	3	17	139	108	570	»	»	
1153	1154	0.81	0.55	0.80	0.33	0.50	1	10	3	18	153	120	603	19.00	57.00	
1155	1156	0.85	0.58	0.80	0.36	0.56	1	10	5	18	153	130	630	»	»	
1157	1158	0.92	0.62	0.80	0.39	0.57	2	18	5	19	153	140	698	»	»	Tous
1159	1160	1.01	0.66	0.80	0.41	0.60	3	23	6	19	160	160	780	28.00	70.00	les
																Nos
1121	1122	0.52	0.41	0.71	0.22	0.38	00	5	1	»	111	65	442	13.00		
1123	1124	0.57	0.43	0.73	0.24	0.40	00	5	1	»	111	70	460	»		
1125	1126	0.61	0.46	0.75	0.25	0.42	00	5	2	20	118	81	490	15.00	42.00	14.00
1127	1128	0.66	0.50	0.80	0.28	0.46	0	7	3	17	132	95	542	»	»	
1129	1130	0.71	0.51	0.80	0.31	0.47	0	7	3	17	139	109	594	»	»	
1131	1132	0.77	0.52	0.80	0.31	0.47	1	10	3	17	139	121	660	»	»	
1133	1134	0.81	0.55	0.80	0.33	0.50	1	10	3	18	153	130	703	19.00	57.00	
1135	1136	0.85	0.58	0.80	0.36	0.56	1	10	5	18	153	142	733	»	»	
1137	1138	0.92	0.62	0.80	0.39	0.57	2	18	5	19	153	152	812	»	»	
1139	1140	1.01	0.66	0.80	0.41	0.60	3	23	6	19	160	177	905	28.00	70.00	


Les numéros 1141 à 1144 et 1121 à 1124 ne se font pas à foyer mixte

Ces fourneaux sont livrés avec tuyau à clef.



FOURNEAUX PARIS A COLONNES ET GALERIE DE PIED

Nos 965 à 970




Numéros		Largeur	Profondeur	Hauteur	Four		Chaudière		Foyer		Diamètre du bout de tuyau	Poids	PRIX à houille	Majorations						
Chaudière à droite	Chaudière à gauche				Largeur	Profondeur	Nos	Contenance	A houille	Mixte				Dessus brut	Dessus meulé	Ferrures nickelées	Ferrures vernies au feu	Ferrures vernies au feu et cuivre	Facade et pignons lustrés vernis au feu	Foyer mixte grille à bois abattante
965	966	0.72	0.52	0.82	0.31	0.48	0	7 l.	3	17	139	102	595.00	19.00	86.00	20.00	154.00	30.00	42.00	14.00
969	970	0.82	0.56	0.82	0.33	0.51	1	10 »	3	18	153	118	695.00	19.00	86.00	20.00	154.00	40.00	46.00	14.00

La disposition ferrures vernies au feu et cuivre s'entend : toutes ferrures polies vernies au feu, sauf la galerie du bas, les loquets, le tampon de ramonage, l'écusson et la manette de réglage en cuivre jaune poli. — Ces fourneaux sont livrés avec tuyau à clef.




FOURNEAUX PARIS S. L. A CHAUDIÈRE, CADRES POLIS

n^{os} 1861 à 1876
à étuve ou charbonnier



n^{os} 1961 à 1976
à étuve



Cette série se livre sur demande à charbonnier sans trieur.

Numéros		Largeur	Profondeur	Hauteur	Four		Chaudière		Foyer		Diamètre du bout de tuyau	Poids	PRIX		Majorations	
Chaudière à droite	Chaudière à gauche				Largeur	Profondeur	Numéros	Contenance	à houille	mixte grille à bois abattante			à étuve	à charbonnier	dessus meulé	ferrures nickelées
1861	1862	0.61	0.44	0.75	0.25	0.41	000	4 l.	2	20	118	65	410.00	438.00	14.00	68.00
1863	1864	0.65	0.45	0.80	0.28	0.43	12	5 »	2	20	118	72	440.00	469.00	»	»
1865	1866	0.70	0.47	0.80	0.31	0.45	13	7 »	2	17	132	78	471.00	505.00	»	»
1867	1868	0.75	0.47	0.80	0.31	0.45	13	7 »	3	17	132	82	512.00	544.00	»	»
1869	1870	0.80	0.50	0.80	0.33	0.48	13	7 »	3	18	139	88	541.00	575.00	19.00	75.00
1873	1874	0.90	0.55	0.80	0.39	0.52	1	10 »	5	18	153	110	605.00	648.00	»	»
1875	1876	1.00	0.57	0.80	0.41	0.55	1	10 »	5	19	160	125	656.00	710.00	26.00	81.00
1961	1962	0.61	0.44	0.80	0.25	0.43	000	4 »	2	20	118	63	410.00		14.00	68.00
1963	1964	0.65	0.45	0.80	0.27	0.43	12	5 »	2	20	118	70	440.00	Ne se font pas à charbonnier	»	»
1965	1966	0.70	0.47	0.80	0.30	0.45	13	7 »	2	17	132	75	471.00		»	»
1967	1968	0.75	0.47	0.80	0.30	0.45	13	7 »	3	17	132	78	512.00		»	»
1969	1970	0.80	0.50	0.80	0.33	0.48	13	7 »	3	18	139	84	541.00		19.00	75.00
1973	1974	0.90	0.55	0.80	0.39	0.52	1	10 »	5	18	153	105	605.00		»	»
1975	1976	1.00	0.57	0.80	0.42	0.55	1	10 »	5	19	160	120	656.00		26.00	81.00

Majoration : buse mobile..... 14.00

Sur demande se font à FOYER MIXTE, porte au foyer, sans majoration avec suppression du cendrier trieur
Ces fourneaux sont livrés avec tuyau à clef et sauf avis contraire à étuve.



TRIANGULAIRES A BUSE MOBILE

Nos 1, 2, 3, 4 K




Numéros.....	1	2	3	4	
Largeur du dessus.....	0.42	0.45	0.48	0.54	
Profondeur.....	0.39	0.42	0.45	0.51	
Hauteur sans pieds.....	0.29	0.29	0.29	0.29	
Hauteur des pieds	Grands...0.47.....				
	Moyens...0.40.....				
	Petits...0.30.....				
Four.....	Largeur.....	0.23	0.25	0.27	0.32
	Profondeur.....	0.40	0.42	0.45	0.52
Diamètre de la buse.....	69	76	83	83	
Poids sans pieds.....	20	22	24	29	
PRIX					
Dessus brut sans pieds.....	115	123	135	160	
Grands pieds.....	<i>la garniture</i>			18	
Moyens ».....	»			16	
Petits ».....	»			14	
<i>Sauf indication contraire se livrent sans pieds</i>					

FOURNEAUX ÉCONOMIQUES A ARCADE

avec et sans charbonnier, cadres polis, à houille

A chaudière { Nos 9, 10, 11, 12 sans charbonnier
Nos 13, 14, 15, 16 avec charbonnier


Sans chaudière, N° 1011 sans charbonnier



Numéros.....	9-13	10-14	11-15	12-16	1011				
Largeur.....	0.47	0.51	0.56	0.60	0.56				
Profondeur.....	0.40	0.42	0.44	0.47	0.44				
Hauteur.....	0.69	0.69	0.71	0.71	0.71				
Four.....	Largeur.....	0.22	0.25	0.29	0.32	0.29			
	Profondeur.....	0.38	0.40	0.42	0.45	0.42			
Contenance de la chaudière.....	3.5	4.5	5	5					
Diamètre de la buse.....	90	97	97	97	111				
N° du foyer.....	45	46	47	47					
N° de la chaudière.....	45	46	47	47					
Numéros..	9	10	11	12	13	14	15	16	1011
Poids.....	35	38	43	45	39	43	48	52	40
PRIX									
Dessus brut.....	262	280	306	325	290	313	350	368	260
» meulé, majorations.....	13	13	13	13	13	13	13	13	13
Sans chaudière diminutions.....	35	39	46	46	35	39	46	46	
<i>Majoration : buse mobile.....</i>									13
<i>Ces fourneaux ne se livrent que foyer à droite et avec tuyau à clef</i>									




FOURNEAUX A 1 FOUR ÉTUVE, CHAUDIÈRE, CADRES POLIS



avec grillade
et
chauffe-assiettes

Nos 981 à 1000



à réchauds et chauffe-assiettes

Nos 1101 à 1120

Numéros		Largeur	Profondeur	Hauteur	Four		Chaudière		Foyer		Diamètre du bout de tuyau	Poids	PRIX à houille dessus brut	Majorations		
chaudière à droite	chaudière à gauche				Largeur	Profondeur	Numéros	Contenance	à houille	mixte				dessus meulé	foyer mixte grille à bois abattante	buse mobile
981	982	0.92	0.51	0.80	0.28	0.46	0	71.	3	17	132	135	836	28	57	14
983	984	0.97	0.51	0.80	0.31	0.47	0	7 »	3	17	139	147	871	»	»	»
985	986	1.03	0.51	0.80	0.31	0.47	1	10 »	3	17	139	153	911	32	»	»
987	988	1.07	0.52	0.80	0.31	0.47	1	10 »	3	17	139	164	968	»	»	»
989	990	1.12	0.55	0.80	0.33	0.50	1	10 »	3	18	153	174	1016	45	»	»
991	992	1.23	0.62	0.80	0.39	0.57	2	18 »	5	18	153	179	1153	»	»	»
993	994	1.33	0.66	0.80	0.41	0.60	3	23 »	6	19	160	239	1245	»	68	»
995	996	1.43	0.67	0.80	0.46	0.62	3	23 »	7	19	160	266	1404	»	»	»
997	998	1.52	0.71	0.80	0.51	0.66	4	32 »	7	19	167	296	1540	»	»	»
999	1000	1.63	0.71	0.80	0.55	0.66	5	32 »	7	19	167	319	1694	»	»	»
1101	1102	0.92	0.51	0.80	0.28	0.46	0	7 »	3	17	132	129	726	28	57	»
1103	1104	0.97	0.51	0.80	0.31	0.47	0	7 »	3	17	139	136	774	»	»	»
1105	1106	1.03	0.51	0.80	0.31	0.47	1	10 »	3	17	139	142	823	32	»	»
1107	1108	1.07	0.52	0.80	0.31	0.47	1	10 »	3	17	139	148	893	»	»	»
1109	1110	1.12	0.55	0.80	0.33	0.50	1	10 »	3	18	153	163	959	45	»	»
1111	1112	1.23	0.62	0.80	0.39	0.57	2	18 »	5	18	153	204	1091	»	»	»
1113	1114	1.33	0.66	0.80	0.41	0.60	3	23 »	6	19	160	225	1170	»	68	»
1115	1116	1.43	0.67	0.80	0.46	0.62	3	23 »	7	19	160	260	1210	»	»	»
1117	1118	1.52	0.71	0.80	0.51	0.66	4	32 »	7	19	167	270	1377	»	»	»
1119	1120	1.63	0.71	0.80	0.55	0.66	5	32 »	7	19	167	290	1571	»	»	»


Ces fourneaux sont livrés avec tuyau à clef.



FOURNEAUX A 2 FOURS

FOYER AU MILIEU, CADRES POLIS

Nos 1163 à 1178




Numéros		Largeur	Profondeur	Hauteur	Four		Chaudière		Foyer		Diamètre du bout de tuyau	Poids	PRIX à houille dessus brut	Majorations		
Chaudière à droite	Chaudière à gauche				Largeur	Profondeur	Numéros	Contenance	A houille	Mixte				dessus meulé	Foyer mixte grille à bois abattante	Buse mobile
1163	1164	1.12	0.68	0.80	0.28	0.49	1	10 ¹	7	17	167	210	1250	28	46	14
1165	1166	1.23	0.68	0.80	0.31	0.49	2	18	7	17	167	234	1315	33	»	»
1167	1168	1.33	0.70	0.80	0.33	0.52	2	18	8	18	167	250	1415	»	57	»
1169	1170	1.42	0.72	0.80	0.36	0.53	3	23	8	18	180	285	1550	»	»	»
1171	1172	1.52	0.74	0.80	0.40	0.54	3	23	9	21	180	306	1680	44	70	»
1173	1174	1.62	0.74	0.80	0.44	0.54	4	32	9	21	190	340	1845	50	»	»
1175	1176	1.81	0.75	0.80	0.51	0.56	4	32	10	21	190	365	2140	»	82	»
1177	1178	2.01	0.75	0.80	0.60	0.57	5	43	10	21	209	405	2495	55	»	»

Sur demande, le dessus est avec ovale à 3 trous




FOURNEAUX A 2 FOURS ET GRILLADE, CADRES POLIS



Nos 1221 à 1236

Numéros		PRIX à houille dessus brut	Majorations	
Chaudière à droite	Chaudière à gauche		dessus meulé	Foyer à bois et houille
1221	1222	1570		
1223	1224	1694		
1225	1226	1830		
1227	1228	2055		
1229	1230	2125		
1231	1232	2262		
1233	1234	2737		
1235	1236	3093		
<i>Sur demande</i>				
1241	1242	1144		
1243	1244	1228		
1245	1246	1320		
1247	1248	1395		
1249	1250	1571		
1251	1252	1690		
1253	1254	1914		

FOURNEAUX A CHAUDIÈRE ET BAIN-MARIE A COPETTES



Nos 1241 à 1254

Numéros	Largeur	Profondeur	Hauteur	Fours		Chaudière		Foyer		Diamètre du bout de tuyau
				Largeur	Profondeur	Numéros	Contenance	A houille	Mixte	
1221-1222	1.52	0.68	0.80	0.28	0.49	1	10 ¹	7		167
1223-1224	1.63	0.68	0.80	0.31	0.49	2	18	7		167
1225-1226	1.73	0.70	0.80	0.33	0.52	2	18	8		167
1227-1228	1.82	0.72	0.80	0.36	0.53	3	23	8		180
1229-1230	1.93	0.74	0.80	0.40	0.54	3	23	9		180
1231-1232	2.02	0.74	0.80	0.44	0.54	4	32	9	21	190
1233-1234	2.21	0.75	0.80	0.51	0.56	4	32	10	21	190
1235-1236	2.41	0.75	0.80	0.60	0.57	5	43	10	21	209
1241-1242	0.92	0.52	0.80	0.31	0.47	0	7	3		139
1243-1244	1.01	0.55	0.80	0.34	0.51	1	10	3		153
1245-1246	1.11	0.62	0.80	0.39	0.57	2	18	5		153
1247-1248	1.21	0.66	0.80	0.41	0.61	3	23	6		160
1249-1250	1.31	0.67	0.80	0.46	0.63	3	23	7		160
1251-1252	1.41	0.71	0.80	0.51	0.66	4	32	7		167
1253-1254	1.51	0.72	0.80	0.55	0.68	5	43	9		167

Ces fourneaux sont livrés avec tuyau à clé.




FOURNEAUX A CEINTURE

ET CHARBONNIER

Numéros		Largeur	Profondeur	Hauteur	Four		Chaudière		Foyer		Diamètre du bout de tuyau
Grillade à droite	Grillade à gauche				Largeur	Profondeur	Numéros	Contenance	à houille	mixte	
1401	1402	1.22	0.51	0.80	0.31	0.47	0	7	3		139
1403	1404	1.32	0.51	0.80	0.31	0.47	1	10	3		139
1405	1406	1.42	0.55	0.80	0.33	0.50	1	10	3		153
1407	1408	1.52	0.62	0.80	0.39	0.57	2	18	5		153
1409	1410	1.63	0.66	0.80	0.41	0.60	3	23	6		160
1411	1412	1.73	0.67	0.80	0.46	0.62	3	23	7		160
1413	1414	1.83	0.71	0.80	0.51	0.66	4	32	7		167
1415	1416	2.03	0.71	0.80	0.51	0.66	4	32	7		167
891	892	1.01	0.65	0.76	0.41	0.61	3	23	7		160
893	894	1.12	0.68	0.76	0.46	0.65	3	23	7		160
895	896	1.21	0.72	0.76	0.51	0.68	4	32	8		167
897	898	1.31	0.74	0.76	0.55	0.70	4	32	8		167
899	900	1.42	0.78	0.76	0.60	0.74	5	43	9		180
901	902	1.52	0.83	0.76	0.64	0.79	5	43	9		180


avec réchauds, grillade
2 chauffe-assiettes

Nos 1401 à 1416



FOURNEAUX POUR CHARCUTIERS, FERMIER, ETC., GRAND FOUR, CHAUDIÈRE ET GRANDE MARMITE

Nos 891 à 902



Numéros		PRIX à houille dessus brut	Majorations	
Grillade à droite	Grillade à gauche		dessus meulé	Charbonnier
1401	1402	1175		
1403	1404	1233		
1405	1406	1395		
1407	1408	1505		
1409	1410	1606		
1411	1412	1782		
1413	1414	1940		
1415	1416	2125		
891	892			
893	894			
895	896			
897	898			
899	900			
901	902			

Prix sur demande

Se font à 2 marmites sur demande.




FOURNEAUX LYONNAIS BUSE AU MILIEU

Foyer mixte en réfractaire

Porte au foyer


Nos **1421** à **1440**



Foyer ovale à houille

Sans porte au foyer

Nos **1441** à **1460**



Numéros				Largeur	Profondeur	Hauteur	Four		Chaudière		Foyer		Diamètre du bout de tuyau	Poids	PRIX dessus brut		Majorsations	
Chaudière à droite	Chaudière à gauche	Chaudière droite	Chaudière à gauche				Largeur	Profondeur	Numéros	Contenance	mixte grille devant rabattante	à houille			Série 1421 à 1440	Série 1441 à 1460	dessus meulé	ferrures nickelées
A porte au foyer		Sans porte au foyer																
1421	1422	1441	1442	0.61	0.46	0.75	0.22	0.33	00	5 l.	1423	1	118	60	371	361	15	68
1423	1424	1443	1444	0.67	0.48	0.80	0.24	0.33	0	7 »	1423	1	118	73	415	405	»	»
1425	1426	1445	1446	0.71	0.50	0.80	0.28	0.35	0	7 »	1425	2	118	76	443	433	»	»
1427	1428	1447	1448	0.76	0.51	0.80	0.31	0.36	0	7 »	1427	2	132	80	471	460	»	»
1429	1430	1449	1450	0.81	0.52	0.80	0.33	0.37	1	10 »	1429	3	139	85	504	492	19	75
1431	1432	1451	1452	0.86	0.54	0.80	0.36	0.39	1	10 »	1431	3	139	94	525	515	»	»
1433	1434	1453	1454	0.91	0.56	0.80	0.39	0.41	1	10 »	1433	5	146	104	575	565	»	»
1435	1436	1455	1456	1.00	0.59	0.80	0.41	0.43	2	18 »	1435	5	153	118	648	637	28	81
1437	1438	1457	1458	1.10	0.61	0.80	0.46	0.45	2	18 »	1437	6	160	140	750	740	»	»
1439	1440	1459	1460	1.20	0.64	0.80	0.51	0.48	3	23 »	1439	6	160	155	860	850	32	88

Ne se font pas à buse mobile.

Sauf avis contraire, boutons, barre, panache nickelés.

Ces fourneaux sont livrés avec tuyau à clef.

» » » les nos **1421** à **1426** ont 2 trous inégaux ; les nos **1427** à **1440** ont 4 trous inégaux

Sur demande les nos **1427** à **1436** peuvent être livrés à 2 trous ou à 3 trous.



FOURNEAUX LYONNAIS A CORPS PROFOND, BUSE AU MILIEU



Foyer mixte en réfractaire N^{os} 5421 à 5440

» en fonte N^{os} 2421 à 2440

Foyer ovale en fonte N^{os} 5441 à 5460

Sans porte au foyer

A porte au foyer



Les numéros 2421 à 2440 sont à foyer très profond spécial pour le bois en grandes buches

Numéros						Largeur	Profondeur	Hauteur	Four		Chaudière		Foyer			Diamètre du bout de tuyau	Poids d'expédition	PRIX dessus brut		Majorations	
Chaudière à droite	Chaudière à gauche	Chaudière à droite	Chaudière à gauche	Chaudière à droite	Chaudière à gauche				Largeur	Profondeur	Numéros	Contenance	Mixte grille de devant abattante	réfractaire	Fonte			A houille	Séries 5421 à 5440	Série 5441 à 5460	dessus meulé
5421	5422	2421	2422	5441	5442	0.61	0.46	0.75	0.22	0.33	00	51	1423	20	1	118	63	396	383	15	68
5423	5424	2423	2424	5443	5444	0.67	0.48	0.80	0.24	0.33	0	7	1423	17	1	118	77	440	430	»	»
5425	5426	2425	2426	5445	5446	0.71	0.50	0.80	0.28	0.35	0	7	1425	17	2	118	80	468	455	»	»
5427	5428	2427	2428	5447	5448	0.76	0.51	0.80	0.31	0.36	0	7	1427	17	2	132	84	500	486	»	»
5429	5430	2429	2430	5449	5450	0.81	0.52	0.80	0.33	0.37	1	10	1429	18	3	139	90	532	517	19	75
5431	5432	2431	2432	5451	5452	0.86	0.54	0.80	0.36	0.39	1	10	1431	18	3	139	99	555	540	»	»
5433	5434	2433	2434	5453	5454	0.91	0.56	0.80	0.39	0.41	1	10	1433	18	5	146	110	605	590	»	»
5435	5436	2435	2436	5455	5456	1.00	0.59	0.80	0.41	0.43	2	18	1435	18	5	153	123	682	665	28	81
5437	5438	2437	2438	5457	5458	1.10	0.61	0.80	0.46	0.45	2	18	1437	19	6	160	145	784	768	»	»
5439	5440	2439	2440	5459	5460	1.20	0.64	0.80	0.51	0.48	3	23	1439	19	6	160	162	892	875	32	88

Majoration : buse mobile.... 14.00

Sauf avis contraire, boutons, barre, panache nickelés.

Ces fourneaux sont livrés avec tuyau à clef.

» » » les n^{os} 5421 à 5426 ont 2 trous inégaux ; les n^{os} 5427 à 5440 ont 4 trous inégaux.

Sur demande les n^{os} 5427 à 5436 peuvent être livrés à 2 trous ou à 3 trous.



FOURNEAUX LYONNAIS A CORPS PROFOND, BUSE AU MILIEU



Foyer mixte en réfractaire Nos **5521 à 5540**

» » en fonte Nos **2521 à 2540**

A porte au foyer

Foyer ovale en fonte Nos **5541 à 5560**

Sans porte au foyer



Les numéros 2521 à 2540 sont à foyer très profond spécial pour le bois en grandes buches

Numéros						Largeur	Profondeur	Hauteur	Four		Chaudière		Foyer			Diamètre du bout de tuyau	Poids d'expédition	PRIX dessus brut		Majoration:	
Chaudière à droite	Chaudière à gauche	Chaudière à droite	Chaudière à gauche	Chaudière à droite	Chaudière à gauche				Largeur	Profondeur	Numéros	Contenance	Mixte grille de devant abattante	Fonte	A houille			Série 5521 à 2540	Série 5541 à 5560	Dessus meulé	Ferrures nickelées
5521	5522	2521	2522	5541	5542	0.61	0.46	0.75	0.22	0.33	00	5 ¹	1423	20	1	118	60	396	383	15	68
5523	5524	2523	2524	5543	5544	0.67	0.48	0.80	0.24	0.33	0	7	1423	17	1	118	73	440	430	»	»
5525	5526	2525	2526	5545	5546	0.71	0.50	0.80	0.27	0.35	0	7	1425	17	2	118	76	468	455	»	»
5527	5528	2527	2528	5547	5548	0.76	0.51	0.80	0.30	0.36	0	7	1427	17	2	132	80	500	486	»	»
5529	5530	2529	2530	5549	5550	0.81	0.52	0.80	0.33	0.37	1	10	1429	18	3	139	85	532	517	19	75
5531	5532	2531	2532	5551	5552	0.86	0.54	0.80	0.36	0.39	1	10	1431	18	3	139	94	555	540	»	»
5533	5534	2533	2534	5553	5554	0.91	0.56	0.80	0.39	0.41	1	10	1433	18	5	146	104	605	590	»	»
5535	5536	2535	2536	5555	5556	1.00	0.59	0.80	0.42	0.43	2	18	1435	18	5	153	118	682	665	28	81
5537	5538	3537	2538	5557	5558	1.10	0.61	0.80	0.46	0.45	2	18	1437	19	6	160	140	784	768	»	»
5539	5540	2539	2540	5559	5560	1.20	0.64	0.80	0.51	0.48	3	23	1439	19	6	160	155	892	875	32	88

Majoration : buse mobile 14.00

Sauf avis contraire : boutons, barre, panache nickelés.

Ces fourneaux sont livrés avec tuyau à clef



FOURNEAUX PARIS - NORD

TOLE LUSTRÉE VERNIE AU FEU, DESSUS MEULÉ

CADRES UNIS, COLONNES A CANNELURES

Chaudière à droite Chaudière à gauche
Nos 461 à 479 Nos 462 à 480



Vue d'un fourneau à foyer mixte, porte au foyer grille de devant à bois abattante.

CADRES ET COLONNES ORNÉS

Chaudière à droite Chaudière à gauche
Nos 1061 à 1079 Nos 1062 à 1080



Vue d'un fourneau à houille, sans porte au foyer

Numéros		Largeur	Profondeur	Hauteur	Four		Chaudière		Foyer		Diamètre du bout du tuyau	Poids	Numéros	PRIX			Majorations		
					Largeur	Profond.	Nos	Contenance	à Houille	Mixte				noirs	semi-nickelés	nickelés	garnitures cuivre	Foyer mixte noir et demi-nic	nickelé
461-462	1061-1062	0.61	0.46	0.77	0.25	0.42	00	51.	2		118	88	461-462	605	637	689	90		
463-464	1063-1064	0.66	0.51	0.80	0.26	0.46	0	7	3	20	132	104	463-464	656	688	740	»	44	48
465-466	1065-1066	0.71	0.52	0.80	0.31	0.47	0	7	3	20	139	110	465-466	692	724	776	»	»	»
467-468	1067-1068	0.77	0.52	0.80	0.31	0.47	1	10	3	20	139	116	467-468	745	777	829	»	»	»
469-470	1069-1070	0.81	0.55	0.80	0.33	0.51	1	10	3	18	153	128	469-470	790	822	874	»	»	»
471-472	1071-1072	0.86	0.58	0.80	0.35	0.56	1	10	5	18	153	144	471-472	855	887	939	100	55	59
473-474	1073-1074	0.92	0.62	0.80	0.37	0.57	2	18	5	19	153	172	473-474	925	957	1009	»	»	»
475-476	1075-1076	1.01	0.66	0.80	0.40	0.61	3	23	6	19	160	195	475-476	1000	1032	1110	110	66	70
477-478	1077-1078	1.12	0.67	0.80	0.46	0.63	3	23	7	19	160	229	477-478	1100	1132	1210	»	»	»
479-480	1079-1080	1.21	0.71	0.80	0.46	0.66	4	32	7	19	167		479-480	1300	1332	1410	»	»	»
													1061-1062	605	637	689	90		
													1063-1064	656	688	740	»	44	48
													1065-1066	692	724	776	»	»	»
													1067-1068	745	777	829	»	»	»
													1069-1070	790	822	874	»	»	»
													1071-1072	855	887	939	100	55	59
													1073-1074	925	957	1009	»	»	»
													1075-1076	1000	1032	1110	110	66	70
													1077-1078	1100	1132	1210	»	»	»
													1079-1080	1300	1332	1410	»	»	»
														Majorations : Buse mobile.....			14.00		
														— Portes micas aux fourneaux de 0 ^m 81 et 0 ^m 86 seulement.....			10.00		

Noirs. — Poignées, losange, galerie du bas nickelées, les autres ferrures polies et vernies au feu.

Demi-nickelés. — En plus les colonnes sont nickelées.

Nickelés. — Toutes les ferrures sont nickelées.

Garnitures cuivre poli. — Ecussons, poignées, losange, serpentins, tampon de ramonage, barre, supports, en cuivre jaune poli sur demande.

Les fourneaux de 0^m60 ne se font pas à foyer mixte.

Les fourneaux de 0^m81 et 0^m86 peuvent se faire à portes micas, mais la grille à bois n'est plus abattante.

Les fourneaux nos 463-464-1063-1064 foyer mixte ont la porte du four de 0^m25.

Ces fourneaux sont livrés avec tuyau à clef.



CUISINIÈRES DU NORD CADRES UNIS DESSUS MEULÉ

TOLE LUSTRÉE VERNIE AU FEU, BUSE MOBILE AU MILIEU

Fig. I : Vue d'une cuisinière n° 661^s chaudière et portes micas au foyer
(colonnes gravées et serpentín droit sur demande)



Fig. II : Vue d'une cuisinière à 2 fours n° 329 à bouche de chaleur
(colonnes à cannelures et serpentín ondulé)



SANS CHAUDIÈRE

A BOUCHE DE CHALEUR

Foyer à gauche n ^{os}	}	299, 301, 303
		305, 307
Foyer à droite n ^{os}	}	300, 302, 304,
		306, 308
Foyer au milieu n ^{os}		309, 311, 313

A CHAUDIÈRE

A BOUCHE DE CHALEUR

Foyer à gauche n ^{os}	}	617, 619, 621,
		623, 325
Foyer à droite n ^{os}	}	618, 620, 622,
		624, 326

Foyer au milieu

Chaud. à droite n ^{os}	327, 329, 331
» gauche n ^{os}	328, 330, 332

A CHAUDIÈRE

A PORTE DE FOYER ABATTANTE A JOURS OU A MICAS

Foyer à gauche n ^{os}	}	657, 659, 661 ^s ,
		663 ^s , 365
Foyer à droite n ^{os}	}	658, 660, 662 ^s ,
		664 ^s , 366

Foyer au milieu

Chaud. à droite n ^{os}	367, 369, 371
» gauche n ^{os}	368, 370, 372

Ces cuisinières sont livrées sans tuyau à clef

Sauf avis contraire, nous livrons ces cuisinières avec colonnes cannelées, serpentín ondulé et anneau au panache de la chaudière comme Fig. II

Tarif B. — CUISINIÈRES TOLE ET FONTE



CUISINIÈRES DU NORD CADRES UNIS

Numéros		Désignation	Largeur	Profondeur	Hauteur	Four		Chaudière		Foyer			Poids	PRIX			
						Largeur	Profondeur	Numéros	Contenance	Carré	Amiens	Mineurs		avec main courante, galerie du bas sans bout de tuyau			
Foyer à gauche	Foyer à droite												Noires	Demi-nickelées	Nickelées		
299	300	Sans chaudière, à bouche de chaleur.	0.72	0.57	0.80	0.31	0.39			31	42	51	565	90	588	620	672
301	302	» » »	0.76	0.57	0.80	0.35	0.39			31	42	51	565	100	624	656	703
303	304	» » »	0.82	0.58	0.80	0.40	0.39			31	42	51	610	105	672	704	756
305	306	» » »	0.92	0.58	0.80	0.46	0.39			32	43	52	650	110	752	784	836
307	308	» » »	1.01	0.58	0.80	0.48	0.39			32	43	52	650	115	832	864	916
309		» » »	1.06	0.62	0.80	0.31	0.44			33	44	52	610	135	1012	1044	1117
311		» » »	1.15	0.62	0.80	0.36	0.44			33	44	52	650	145	1096	1128	1201
313		» » »	1.30	0.67	0.80	0.40	0.48			33	44	52	710	160	1180	1212	1285
<i>Majorations :</i> Porte au foyer abattante ou à jours, ou à micas /															20		
<i>» Gueulard mineur /</i>																	
617	618	A chaudière, à bouche de chaleur ...	0.72	0.57	0.80	0.26	0.39	7	9 ¹	31			565	96	656	688	740
619	620	» » » ...	0.77	0.57	0.80	0.31	0.	7	9	31			565	103	704	736	788
621	622	» » » ...	0.82	0.58	0.80	0.36	0.39	8	12.5	31			610	110	760	792	844
623	624	» » » ...	0.92	0.58	0.80	0.37	0.39	8	12.5	32	52	52	650	117	840	872	924
325	326	» » » ...	1.01	0.58	0.80	0.40	0.39	8	12.5	32	52	52	650	128	920	952	1004
ch. d.	ch. g.	» » » ...															
327	328	» » » ...	1.06	0.62	0.80	0.31	0.44	8	12.5	33	52	52	610	135	1104	1136	1209
329	330	» » » ...	1.15	0.62	0.80	0.35	0.44	8	12.5	33	52	52	650	145	1188	1220	1293
331	332	» » » ...	1.30	0.67	0.80	0.40	0.44	8	12.5	33	52	52	710	168	1280	1312	1385
657	658	A chaudière } Porte de foyer abattante	0.72	0.57	0.80	0.26	0.39	7	9 ¹		41		565	96	688	720	772
659	660	» } » à jours ou à micas	0.77	0.57	0.80	0.31	0.39	7	9		41		565	103	736	768	820
661 N	662 N	» » »	0.82	0.58	0.80	0.35	0.39	8	12.5		41		610	108	792	824	876
663 N	664 N	» » »	0.92	0.58	0.80	0.37	0.39	8	12.5		43	52	650	117	872	904	956
365	366	» » »	1.01	0.58	0.80	0.40	0.39	8	12.5		43	52	650	134	952	984	1036
ch. d.	ch. g.	» » »															
367	368	» » »	1.06	0.62	0.80	0.31	0.44	8	12.5		44	52	610	145	1136	1168	1241
369	370	» » »	1.15	0.62	0.80	0.35	0.44	8	12.5		44	52	650	155	1220	1252	1325
371	372	» » »	1.30	0.67	0.80	0.40	0.44	8	12.5		44	52	710		1312	1344	1417
<i>Les Nos 663 N à 372 peuvent être sur demande à foyer et gueulard Mineur.</i>																	

Toutes les cuisinières du Nord, à cadres unis, se livrent, sauf indication contraire, à colonnes cannelées et galerie du bas ondulée unie avec main courante, et anneau au panache comme fig. II. Sur demande et sans majoration elles se livrent colonnes gravées, galerie du bas droite ornée, et boule au panache comme fig. I.

Les cuisinières à deux fours avec chaudière ont le robinet sur le devant.

Noire. — Poignées, losange et galerie du bas nickelées ; autres ferrures polies et vernies au feu.

Demi-nickelée. — En plus colonnes nickelées.
Nickelée. — Toutes les ferrures nickelées.

}	Majorations	Tuyau à clef : 14. Tampon à queue nickelée : 7.	Dessus poli fin	70-90 %	90-110 %	115 % et plus.
				13	16	18
		Chaudières n° 7 cuivrè : n° 8 cuivre :	de 72 à 92 %	de 101 à 115 %	1 m 30	
		Main courante unie nickelée entourant trois côtés.....		70	90	120

Ces cuisinières sont livrées sans tuyau à clef.



CUISINIÈRES DU NORD CADRES ORNÉS DESSUS MEULE
TOLE LUSTRÉE VERNIE AU FEU, BUSE MOBILE AU MILIEU

Fig. I : Vue d'une Cuisinière n° 61, chaudière et portes micas au foyer



Fig. II : Vue d'une Cuisinière n° 71, à chaudière et portes micas
Tampon à queue nickelée sur demande



SANS CHAUDIÈRE

A BOUCHE DE CHALEUR

Foyer à gauche, n ^{os}	}	99, 01, 03
		05, 07
Foyer à droite, n ^{os}	}	00, 02, 04
		06, 08
Foyer au milieu, n ^{os}		09, 11, 13

A CHAUDIÈRE

A BOUCHE DE CHALEUR

Foyer à gauche, n ^{os}	}	17, 19, 21
		23, 25
Foyer à droite, n ^{os}	}	18, 20, 22
		24, 26

Foyer au milieu

Chaud. à droite, n ^{os}	27, 29, 31
Chaud. à gauche, n ^{os}	28, 30, 32

A CHAUDIÈRE

A PORTE DE FOYER ABATTANTE

A JOURS OU A MICAS

Foyer à gauche, n ^{os}	}	57, 59, 61
		63, 65
Foyer à droite, n ^{os}	}	58, 60, 62
		64, 66

Foyer au milieu

Chaud. à droite, n ^{os}	67, 69, 71
Chaud. à gauche, n ^{os}	68, 70, 72

Ces cuisinières sont livrées sans tuyau à clef

Tarif B. — CUISINIÈRES TOLE ET FONTE



CUISINIÈRES DU NORD CADRES ORNÉS

Numéros		Désignation	Largeur	Profondeur	Hauteur	Four		Chaudière		Foyer				Poids	PRIX avec main courante, galerie du bas sans bout de tuyau		
Foyer à gauche	Foyer à droite					Largeur	Profondeur	Numéros	Contenance	Carré	Amiens	Mineurs	Circonférence extérieure de la buse		Noires	Demi-nickelées	Nickelées
99	00	Sans chaudière, à bouche de chaleur.	0.72	0.57	0.80	0.31	0.39			31	42	51	565	90	594	626	678
01	02	» » »	0.76	0.57	0.80	0.35	0.39			31	42	51	565	100	630	662	714
03	04	» » »	0.82	0.58	0.80	0.41	0.39			31	42	51	610	105	678	710	762
05	06	» » »	0.92	0.58	0.80	0.46	0.39			32	43	52	650	110	758	790	842
07	08	» » »	1.01	0.58	0.80	0.48	0.39			32	43	52	650	115	838	870	922
	09	» » »	1.06	0.62	0.80	0.31	0.44			33	44	52	610	135	1018	1050	1123
	11	» » »	1.15	0.62	0.80	0.35	0.44			33	44	52	650	145	1102	1134	1207
	13	» » »	1.30	0.67	0.80	0.40	0.48			33	44	52	710	160	1186	1218	1291
Majorations : porte au foyer abattante ou à jours ou à micas														20.00			
» gueulard mineur																	
17	18	A chaudière, à bouche de chaleur ...	0.72	0.57	0.80	0.26	0.39	7	9	31			565	96	662	694	746
19	20	» » » ...	0.77	0.57	0.80	0.31	0.39	7	9	31			565	103	710	742	794
21	22	» » » ...	0.82	0.58	0.80	0.35	0.39	8	12.5	31			610	110	766	798	850
23	24	» » » ...	0.92	0.58	0.80	0.37	0.39	8	12.5	32		52	650	117	846	878	930
25	26	» » » ...	1.01	0.58	0.80	0.40	0.39	8	12.5	32		52	650	128	926	958	1010
ch. d.	ch. g.																
27	28	» » » ...	1.06	0.62	0.80	0.31	0.44	8	12.5	33		52	610	135	1110	1142	1215
29	30	» » » ...	1.15	0.62	0.80	0.35	0.44	8	12.5	33		52	650	145	1194	1226	1299
31	32	» » » ...	1.30	0.67	0.80	0.40	0.44	8	12.5	33		52	710	168	1286	1318	1391
57	58	A chaudière { porte de foyer abattante	0.72	0.57	0.80	0.26	0.39	7	9				565	96	694	726	778
		» } à jours ou à micas								41							
59	60	» » »	0.78	0.57	0.80	0.31	0.39	7	9				565	103	742	774	826
61	62	» » »	0.82	0.58	0.80	0.35	0.39	8	12.5				610	108	798	830	882
63	64	» » »	0.92	0.58	0.80	0.37	0.39	8	12.5			43	52	117	878	910	962
65	66	» » »	1.01	0.58	0.80	0.40	0.39	8	12.5			43	52	134	958	990	1042
ch. d.	ch. g.																
67	68	» » »	1.06	0.62	0.80	0.31	0.44	8	12.5			44	52	145	1142	1174	1247
69	70	» » »	1.15	0.62	0.80	0.35	0.44	8	12.5			44	52	155	1226	1258	1331
71	72	» » »	1.30	0.67	0.80	0.40	0.44	8	12.5			44	52	170	1318	1350	1423

Toutes les cuisinières du Nord à cadres ornés se livrent, sauf indication contraire, à main courante unie, à colonnes ornées et galerie du bas droite ornée.

Les cuisinières à deux fours avec chaudière ont le robinet sur le devant.

Sur demande et sans majoration elles se livrent colonnes gravées comme figure 1 de la page 40

Noire. — Poignées, losange et galerie du bas nickelés ; autres ferrures polies et vernies au feu.

Demi-nickelée. — En plus, colonnes nickelées.
Nickelée. — Toutes les ferrures nickelées.

Majorations	Tuyau à clef : 14.00. Tampon à queue nickelée : 7.00.	Dessus poli fin	70-90%	90-110%	115% et plus
			13.00	16.00	18.00
	Chaudières n° 7 cuivre n° 8 cuivre				
	Main courante unie nickelée entourant trois côtés.....	de 72 à 92%	de 101 à 115%	1 ^m 30	
		70	90	120	

Ces cuisinières sont livrées sans tuyau à clef.



CUISINIÈRES NORD CORPS ÉTROIT

CADRES UNIS, BUSE MOBILE, DESSUS MEULÉ, TOLE LUSTRÉE VERNIE AU FEU

- sans chaudière, foyer à gauche, n° **2303**
- » » à droite, n° **2304**
- à chaudière, » à gauche, n° **2321**
- » » à droite, n° **2322**



Numéros	Largeur	Profondeur	Hauteur	Four		Chaudière		Foyer			Circonférence extérieure de la buse
				Largeur	Profondeur	Numéro	Contenance litres	Carré	Amiens	Mineurs	
2303-2304	0.82	0.58	0.80	0.36	0.38			31	42	50	0.610
2321-2322	0.82	0.58	0.80	0.36	0.38	8	12.5	31	41	49	0.610

Numéros	Poids	PRIX : à bouche de chaleur, galerie du bas et main courante, sans bout de tuyau		
		Noires	Demi-nickelées	Nickelées
2303-2304	80	575	607	659
2321-2322	90	651	683	735

Majorations

- Porte abattante.....
- » à micas ou à jours..... } 20.00
- Gueulard Mineur.....
- Dessus poli fin 13.00 | Tuyau à clef.. 14.00
- Tampon à queue nickelée 7.00

Sauf avis contraire, ces cuisinières sont livrées à bouche de chaleur à galerie du bas et foyer Amiens

Noires. — Poignées et losange nickelés, autres ferrures polies et vernies.
Demi-nickelées. — En plus, colonnes cadres de la bouche de chaleur (et bavette s'il y a lieu) nickelés.
Nickelées. — En plus, les cadres des portes et du cendrier sont nickelés.

CUISINIÈRES LILLOISES

CADRES UNIS, TOLE LUSTRÉE VERNIE AU FEU, TAMPON A QUEUE NICKELÉE. — SANS CHAUDIÈRE

- Dessus profond tout en fonte } N° **2701** foyer à gauche
- Colonnes gravées. — Buse mobile } N° **2702** foyer à droite

- Rallonge de dessus en tôle } N° **1701** foyer à gauche
- Colonnes à cannelures — Buse derrière } N° **1702** foyer à droite

Vue d'une cuisinière 1701



Numéros	Largeur	Profondeur	Hauteur	Four		Foyer			Circonférence de la buse	Poids d'expédition	PRIX à bouche de chaleur, sans galerie du bas ni bout de tuyau		
				Largeur	Profondeur	Carré	Amiens	Mineurs			Noires	Demi-nickelées	Nickelées
1701-1702	0.77	0.50	0.80	0.36	0.35	35	42	50	565	64	420	452	492
2701-2702	0.77	0.52	0.80	0.36	0.35	35	42	50	565	67	454	486	526

Noires. — Poignées et losange nickelés, autres ferrures polies et vernies au feu.

Demi-nickelées. — En plus colonnes, cadre de la bouche de chaleur ou bavette, ou gueulard nickelés.

Nickelées. — En plus, les cadres de portes et du tiroir nickelés.

Majorations

- Porte abattante.....
- » à micas ou à jour..... } 20.00
- Gueulard.....
- Galerie du bas nickelée 20.00
- Main courante nickelée 42.00
- Dessus poli fin..... 13.00
- Tuyau à clef 14.00
- Tuyau de 33 % 6.00

Ces cuisinières sont livrées sans tuyau à clef.

Tarif B. — CUISINIÈRES TOLE ET FONTE



CUISINIÈRES CADRES SIMPLES A CONTREPOIDS

BUSE DERRIÈRE, TOLE LUSTRÉE VERNIE, TAMPON A QUEUE NICKELÉE, COLONNES GRAVÉES

Foyer à gauche, n° 1801 Foyer à droite, n° 1802, dessus à rallonge tôle.
 » » n° 3801 » » n° 3802, » profond, tout fonte.
 » » n° 2801 » » n° 2802, » » » buse mobile.



Numéros	Largeur	Profondeur	Hauteur	Four		Foyer			Circonférence de la buse	Poids
				Largeur	Profondeur	Carré	Amiens	Mineur		
1801 - 1802	0.77	0.52	0.80	0.33	0.35	35	42	50	565	68
3801 - 3802	0.77	0.52	0.80	0.33	0.35	35	42	50	565	73
2801 - 2802	0.77	0.52	0.80	0.33	0.35	35	42	50	565	73

Numéros	PRIX à bouche de chaleur sans galerie du bas, ni tuyau		
	Noires	1/2 nickelées	Nickelées
1801 - 1802	364	396	422
3801 - 3802	386	418	444
2801 - 2802	398	430	456

Majorations

Portes micas.....	}	20 00
» à jours.....		
Gueulard mineur.....	}	20 00
Galerie du bas nickelée.....		
Main courante unie nickelée.....		42 00
Dessus poli fin.....		13 00
Bout de tuyau à clef.....		14 00
Bout de tuyau de 33 %.....		6 00


Noires. — Poignées, losange nickelés. Toutes les autres fontes polies vernies au feu. — **Demi-nickelées.** — En plus, colonnes et cadre de la bouche de chaleur ou bavette de la porte, ou gueulard nickelés. — **Nickelées.** — Toutes les fontes nickelées, sauf l'intérieur de la bouche de chaleur. Sauf avis contraire sont livrées à pot rond mineur à bouche de chaleur.

CUISINIÈRES "LENS" BUSE DERRIÈRE, TOLE LUSTRÉE VERNIE AU FEU, TAMPON A QUEUE NICKELÉE

Nos 849-851

Noires. — Colonnes et portes polies vernies au feu ; galeries du bas, du milieu, poignées, losange, gueulard ou portes nickelées. **Demi-nickelées.** — En plus colonnes nickelées. — **Nickelées.** — Toutes les fontes nickelées.

Sur demande, à dessus 3 trous, sans ovale.



Numéros	Largeur	Profondeur	Hauteur	Four		Foyer		Circonférence de la buse	Poids
				Largeur	Profondeur	Mineur	Amiens		
849	1.03	0.53	0.80	0.29	0.48	52	44	650	119
851	1.12	0.56	0.80	0.33	0.53	52	44	650	130

Numéros	PRIX sans main courante, à gueulard ou à portes à micas ou à jours			Majorations	
	Noires	1/2 nickel.	Nickelées	Main courante nickelée.....	
849	692	724	792		48
851	750	782	850	Dessus poli fin.	17

Ces cuisinières sont livrées sans tuyau à clef



CUISINIÈRES DE MINEURS

SANS CHAUDIÈRE, BUSE DERRIÈRE, TAMPON A QUEUE } TOLE LUSTRÉE VERNIE AU FEU
 FAÇADE & PIGNONS FONTE ÉMAILLÉE CÉRAMIQUE.

CADRES UNIS

CADRES ORNÉS

Foyer à gauche, n^{os} 741, 743, 745

» à droite, n^{os} 742, 744, 746

A 2 fours, foyer au milieu, n^{os} 747, 749, 751

Foyer à gauche, n^{os} 4703, 4705

» à droite, n^{os} 4704, 4706

A 2 fours, foyer au milieu, n^{os} 4709, 4711



Numéros		Largeur	Profondeur	Hauteur	Four		Foyer		Circonférence de la buse	Poids	PRIX		
Foyer à gauche	Foyer à droite				Largeur	Profondeur	Mineurs	Amiens			Noires	Demi-nickelées	Nickelées
741	742	0.72	0.43	0.80	0.31	0.40	51	41	610	86	490	522	574
743	744	0.82	0.47	0.80	0.41	0.43	51	42	650	90	555	587	639
745	746	0.92	0.51	0.80	0.45	0.47	52	43	650	107	635	667	719
747		0.98	0.50	0.80	0.26	0.47	52	44	650	117	700	732	800
749		1.03	0.53	0.80	0.29	0.48	52	44	650	125	765	797	865
751		1.12	0.56	0.80	0.33	0.53	52	44	650	137	835	867	935
4703	4704	0.82	0.47	0.80	0.41	0.43	51	42	650	90	555	587	639
4705	4706	0.92	0.51	0.80	0.45	0.47	52	43	650	107	635	667	719
4709		1.03	0.53	0.80	0.29	0.48	52	44	650	125	765	797	865
4711		1.12	0.56	0.80	0.33	0.53	52	44	650	137	835	867	935
4703A		0.82	0.47	0.80	0.40	0.43	51	42	650	110			
4703B		0.82	0.47	0.80	0.40	0.43	51	42	650	130			
4709A		1.03	0.53	0.80	0.29	0.48	52	44	650	155			
4709B		1.03	0.53	0.80	0.29	0.48	52	44	650	170			

Majorations	0m70 à 0m98	1m03 à 1m12
Main-courante nickelée devant	42	48
» » » entourant trois côtés (voir gravure)	104	130
» Dessus poli fin	0m72 à 0m92	0m98 à 1m12
» Rallonge de dessus tôle	13	17
	18	22

Noires. — Colonnes et portes polies et vernies au feu. Galerie du bas, poignées, losange, gueulard ou porte nickelés.

Demi-nickelées. — En plus colonnes nickelées.

Nickelées. — Toutes fontes nickelées.

De 70 à 90 % sont à dessus plein, 2 trous sans ovale.

De 95 à 1m10 sont à ovale. Sur demande sont à 3 trous.

Sauf avis contraire, foyer mineur et gueulard.

Tarif B. — ACCESSOIRES



CHAUDIÈRES

Numéros.....	45	46	47	000	00	0	1	2	3	4	5	7	8	9	10	12	13
Contenance : litres	3.5	4.5	5	4	5	7	10	18	23	32	43	9	12.5	7	5	5	7
PRIX en fonte émaillée.	31.00	35.00	38.00	31.50	43.00	48.00	60.00	92.00	100.00	120.00	145.00	65.00	78.00	48.00	43.00	40.00	43.00
» en cuivre étamé.																	

PANACHES ET COUVERCLES DE CHAUDIÈRES (le couvercle compte pour 2/3)

PRIX en cuivre rouge poli ou cuivre jaune nickelé.....	20.00	24.00	30.00	38.00	50.50	67.00	71.00	88.00	34.00	42.00	30.00	24.00	24.00	30.00
» en cuivre jaune poli.....	19.00	22.50	28.00	35.00	48.00	63.00	67.00	84.00	32.00	40.00	28.00	22.50	22.50	28.00

COPETTES

Diamètre.... centimètres	8	9	10	11	12
PRIX en cuivre.....					
» en porcelaine.....					

Sur demande

ROBINETS

Numéros.....	0	1	3	4	11	12
Pour chaudières n°.....	12	00-0 13-7 9-10	3	4-5	00-0 13-7 9-10	1-2-8
PRIX sans rosace ni raccor.]						
Cuivre poli.....	12.50	17.00	21.00	26.00	21.50	24.00
» nickelé. — Majoration tous les n°s 2.00.						
Béquille bois. — » » »				2.00.		
» céramique au n° 12 » » »				4.00.		
Rosace cuivre poli.....	2.50	2.50	3.00	3.00	2.50	2.50
» » nickelé. — Majoration tous les n°s 1.25.						

BOUTONS

Diamètre millimètres.	25	30	35	40	45
Cuivre poli.... la pièce	2.65	2.85	3.50	4.00	5.30
Fonte nickelée »	2.40	2.65	3.30	3.75	4.85

MAINS-COURANTES

Diamètre..... millimètres.	16	18	20	22
Unies polies..... le mètre	13.00	16.50	21.00	22.00
» nickelées..... »	18.00	21.00	25.00	26.00

SUPPORTS DE MAINS-COURANTES

Cuivre jaune poli..... la pièce.	11.50	13.75	16.50
» » nickelé..... »	14.75	18.00	21.00
Fonte ornée nickelée à pans..... »		15.50	

	Poli	Nickelé
Boules cuivre de 35 ^m la pièce.	4.75	5.25
» » 40 ^m »	5.75	6.80
Crochet pour tampon à barrette..... »	1.60	»
Pique feu..... »	2.10	3.20
Raclette..... »	2.60	»
Ecussons..... »	3.20	4.75
Consoles simples unies..... »	4.75	6.30
» doubles »..... »	11.50	16.25
» simples ornées..... »		
» doubles »..... »		
Loquet sans bouton..... »	4.75	8.50
Gache..... »	1.25	2.30
Diamant..... »	0.65	1.25
Mentonnet..... »	1.70	2.75
Tampon de ramonage..... »	3.20	4.75
» à queue mineur..... »	8.50	12.50
Queue de tampon mineur..... »	5.75	8.50
Clef de réglage..... »	1.70	3.20
Losange..... »		4.20
Cornière { étroite..... »	4.20	8.50
{ large..... »	5.75	10.00
Etagère de four..... »	7.50	
Pièces d'intérieur. — Buses..... les 100 kilos		400
Dessus de fourneaux bruts, boudins meulés. »		420
» » meulés..... »		460
» » polis fin..... »		630
Rondelles et tampons bruts seuls..... »		430
» » meulés seuls..... »		465
Pieds..... »		335

FOYERS

Foyers ovales à houille genre Paris.. les % kil. 295 fr.

Numéros.....	1	2	3	5	6
Longueur.....	0.26	0.285	0.275	0.31	0.335
Largeur.....	0.205	0.215	0.23	0.255	0.27
Hauteur.....	0.14	0.135	0.14	0.15	0.17
Grille.....	16×12	18×13	18×13	195×145	21×155
Poids.....	6.1	6.9	6.9	9	11

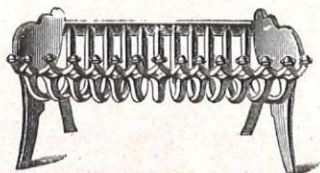
Numéros.....	7	8	9	10 rectangulaire
Longueur.....	0.345	0.38	0.40	0.45
Largeur.....	0.285	0.31	0.335	0.38
Hauteur.....	0.165	0.18	0.18	0.19
Grille.....	225×165	235×17	25×185	245×195
Poids.....	11	18.5	21	49

Tarif D. — RECHAUDS, GRILLES, BACS A CHARBON




GRILLES CINTRÉES

SANS DOSSIER



A GRAND DOSSIER




Nombre de barreaux	10	11	12	13	14	15	16	17	
Longueur.....	0.270	0.300	0.320	0.350	0.370	0.400	0.435	0.455	0.490
Hauteur à grand dossier.	0.310	0.310	0.310	0.320	0.320	0.340	0.340	0.360	0.360
Poids sans dossier....	4.800	5	5.200	5.500	5.800	6.200	6.500	6.700	6.900
» à petit dossier....	5.400	5.600	5.900	6.300	6.500	7	7.400	7.800	8.100
» à grand dossier....	6	6.300	6.600	7	7.400	8.300	8.800	9.200	9.500
PRIX % kilos.....	280								
Sauf avis contraire nous livrons sans dossier									

BACS A CHARBON ORNÉS




BACS A CHARBON UNIS



Numéros	Poids bruts	PRIX							
		Ordinaires	Dessus et socle nickelés corps émail noir	Dessus nickelé corps et socle émail noir	Emaillés noir	Email céramique	Dessus émail noir corps verni	Dessus émail céramique corps verni	Dessus nickelé corps verni
		6	12.5	39	94	81	64	86	52
7	14.5	52	103	90	77	94	64	69	84
8	18	60	111	99	86	103	73	77	95

Numéros....	1	2	3	4	5
Longueur.....	0.405	0.450	0.510	0.545	0.585
Largeur.....	0.225	0.255	0.275	0.295	0.315
Hauteur.....	0.175	0.190	0.210	0.220	0.240
Poids.....	7	8	13	15	16
PRIX	23	26	32	37	41

GRILLES RONDES ET CARRÉES



% 10, 11, 12, 13, 15, 16, 17, 18, 19, 20, 22, 27, 28, 29, 30, 31, 35, 40.

Les % kilos..... **280**

RÉCHAUDS PARISIENS EN TOLE

n°s 23 à 27 (K)



RÉCHAUDS

TOLE ET FONTE

Ornés

n°s 3 à 7 (K)



Numéros....	23	24	25	26	27	3	4	5	6	7
Diamètre du corps	0.170	0.190	0.210	0.230	0.250	0.155	0.170	0.190	0.215	0.235
Hauteur.....	0.200	0.215	0.215	0.235	0.250	0.200	0.220	0.235	0.240	0.235
Poids.....	2	2.5	4	4.5	5	4	5	6.5	7.5	9
PRIX	11	13	15	18	21	15	19	21	24	26



POTAGERS D'ÉTÉ EN FONTE

Nos 1, 2, 3

Sans Chaudière



N° 1, 2 trous :

- 1 Réchaud carré.
- 1 » rond.


N° 2, 3 trous :

- 1 Réchaud carré.
- 1 » rond.
- 1 » rectangulaire.

N° 3, 5 trous :

- 2 Réchauds rectangulaires.
- 1 » rond.

A Chaudière émaillée





Numéros	Largeur	Profondeur	Hauteur	Poids		Contenance de la chaudière	PRIX	
				sans chaudière	à chaudière		sans chaudière	à chaudière
1	0.61	0.37	0.67	39	40	4.5	116	154
2	0.80	0.40	0.69	56	57	6	158	206
3	0.90	0.48	0.70	70	71	6.5	214	278

Chaudière de Potager | N° 1..... 45 | N° 2..... 56 | N° 3.. | Robinet..... 13 |

JUMELLES ET RÉCHAUDS TOLE ET FONTE

Nos 21 et 22 { 1 Réchaud carré avec rondelle et croisillon.
1 » rond » »

N° 19 — 1 Réchaud carré avec rondelle et croisillon



Numéros.....	21	22	19
Largeur du dessus.....	0.445	0.485	0.270
Profondeur.....	0.275	0.295	0.270
Hauteur.....	0.290	0.290	0.300
Poids à dessus émaillé.....	9.5	10.5	6
PRIX dessus brut.....	31	37	21
» » émaillé.....	35	41	23



Tarif D. -- POTAGERS



POTAGERS TOLE ET FONTE

N^{os} **11** et **13** à 2 trous, sans chaudière / 1 réchaud carré
 N^o **29** à 2 » avec » 1 » rond



N^{os} **12** et **14** à 3 trous, sans chaudière / 2 réchauds carrés
 N^o **31** à 3 » avec » 1 » rond



Pieds fer
verniss

N^o **111** à 2 trous, sans chaudière, 1 réchaud rond, 1 carré
 N^o **112** à 3 » » » 1 » » 2 »

Extra-forts N^o **51** à 2 trous, sans chaudière, 1 réchaud rond, 1 carré
 » N^o **52** à 3 » » » 1 » » 2 »



Pieds
fonte
verniss

Devanture
noircie
à la cire

Numéros.....	11	13	29	12	14	31	111	112	51	52	Majorations	
Largeur du dessus	0.56	0.61	0.56	0.76	0.83	0.81	0.56	0.76	0.56	0.76		
Profondeur	0.33	0.36	0.33	0.34	0.37	0.33	0.33	0.34	0.33	0.34		
Hauteur	0.69	0.69	0.69	0.69	0.69	0.69	0.66	0.66	0.66	0.66		
Contenance de la chaudière			31.			31.						
Poids à dessus émaillé	15	16	16	20	22	23	17	25	17	22		
PRIX dessus brut.....	48	56	79	63	77	104	54	71	59	78		
» » émaillé.....	53	62	84	73	83	110	59	77	63	84		
												Pour tiroirs 2 trous... 3.00
												» » 3 »... 4.00
												Pour pieds fonte, remplaçant les pieds fer... 2.50





Sans chaudière

- 15-17 à 2 trous — 1 réchaud carré et 1 rond
- 55-57 à 2 » — 1 » » 1 » devanture émaillée
- 16-18 à 3 » — 2 » » 1 »
- 56-58 à 3 » — 2 » » 1 » devanture émaillée

POTAGERS TOLE ET
A tiroir et pieds fonte


A chaudière

- N° 30 à 2 trous — 1 réchaud carré et 1 rond
- N° 60 à 2 trous — 1 réchaud carré et 1 rond devanture émaillée



A chaudière

- N° 32 à 3 trous -- 2 réchauds carrés et 1 rond



Numéros	Largeur du dessus	Profondeur du dessus	Hauteur	Contenance de la chaudière	Poids	PRIX	
						Dessus brut	Dessus émaillé
15	0.56	0.33	0.66		19	65	70
16	0.76	0.34	0.66		23	86	92
17	0.61	0.36	0.66		21	72	78
18	0.83	0.37	0.66		28	99	106
30	0.56	0.33	0.66	3 l.	21	93	98
32	0.81	0.33	0.66	3 »	28	122	129
55	0.56	0.33	0.66		22		83
56	0.76	0.34	0.66		28		101
57	0.61	0.36	0.66		25		97
58	0.83	0.37	0.66		32		124
60	0.56	0.33	0.66	3 l.	23		129

Tarif D. — POTAGERS, ÉVIERS



POTAGERS TOLE ET FONTE

Tous les potagers tôle et fonte qui précèdent peuvent être livrés avec dossier émaillé moyennant les plus-values suivantes :


POTAGERS DE.....	0.56	0.61	0.76	0.81	0.83
PRIX	24	25	28	30	32

ASSORTIMENTS DE POTAGERS

Dessus de réchauds, jumelles et potagers :

	Emaillés
Numéros 15, 11, 111, 30, 51, 55	27
— 16, 12, 112, 52, 58	33
— 13, 17	32
— 14, 13, 53	35
— 31, 32	35
— 19	18
— 21	22
— 22	23
Chaudières de potager 2 trous	32
» » 3 »	35
Robinets.....	14
Garnitures pieds fer	
Tiroirs	


Assortiments non dénommés, les 100 kilos..... 350



ÉVIERS

RECTANGULAIRES

Nos 1 à 10 profondeur 6 $\frac{1}{2}$ m
Nos 11 à 20 » 9 $\frac{1}{2}$ m

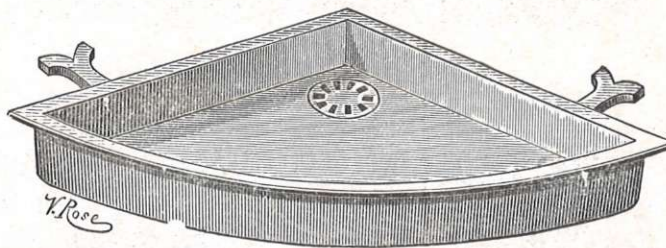


T. Rose

Sauf avis contraire, bonde à droite.

D'ANGLES

Nos 21 à 24 profondeur 6 $\frac{1}{2}$ m



T. Rose

Numéros	Longueur	Largeur	Poids	PRIX émaillé
1	0.45	0.35	9	36
2	0.50	0.35	10	43
3	0.55	0.40	12	50
4	0.60	0.45	15	56
5	0.65	0.45	16	64
6	0.70	0.45	17	72
7	0.75	0.48	18	79
8	0.80	0.48	21	83
9	0.90	0.50	25	98
10	1.00	0.50	28	112

Numéros	Longueur	Largeur	Poids	PRIX émaillé
11	0.45	0.35	9	44
12	0.50	0.35	10	50
13	0.55	0.40	13	57
14	0.60	0.45	16	64
15	0.65	0.45	16	74
16	0.70	0.45	17	83
17	0.75	0.48	19	91
18	0.80	0.48	23	100
19	0.90	0.50	27	112
20	1.00	0.50	30	123


Numéros	Longueur	Largeur	Poids	PRIX émaillé
21	0.60	0.43	6	31
22	0.65	0.45	7.5	40
23	0.70	0.50	9	46
24	0.75	0.55	13.5	55
Bondes d'évier				5



FOYERS ET RÉCHAUDS DE LESSIVEUSES EN FONTE

FOYERS POUR LESSIVEUSES FOND PLAT

Nos 22, 23, 24




RÉCHAUDS A CHARBON DE BOIS

Nos 6 et 7



FOYERS POUR LESSIVEUSES FOND RÉTRÉCI


Nos 23^{bis}, 25



Numéros	22	23	24	23 ^{bis}	25	6	7
Diamètre du trou	0.29	0.33	0.36	0.33	0.36	0.24	0.30
— du cercle.....	0.38	0.43	0.46	0.43	0.46	0.33	0.39
Hauteur.....	0.32	0.35	0.37	0.42	0.46	0.34	0.36
Poids	15	20	22	22	26	11	14
Diamètre de la buse	104	104	104	104	104		
Nos des lessiveuses correspondant	1, 2, 3, 4	5, 6	7, 8, 9	5, 6	7, 8, 9	1, 2, 3	4, 5, 6
PRIX sans rondelles ni tampons....	53 »	63	76	73	83	53	60
— avec — et — ...	59.50	72	86	82	93	59	67

Assortiments % kilos : 350


RÉCHAUDS DE LESSIVEUSES TOLE ET FONTE, A CHARBON DE BOIS



N° 34
intérieur fonte
1 porte, 1 coulisse



N° 35
intérieur en fonte
1 coulisse



N° 36
tout en tôle
1 porte, 1 coulisse



Nos 38, 39, 40
tout en tôle
2 portes

Numéros.....	34	35	36	38	39	40
Diamètre.....	0.32	0.31	0.30	0.35	0.39	0.43
Hauteur.....	0.35	0.35	0.44	0.33	0.33	0.33
Poids.....	8.5	8	5.5	6	6	7

Numéros.....	34	35	36	38	39	40
PRIX						
Vernis.....	38	32	32	31	33	41
Galvanisés.....	56	49	49	47	55	64



PORTE-PLATS

Émaillé, 20 %_m, couleurs ord.

Nickelé, 22.5 %_m



PRIX : 4.50




11.50

PORTES DE POTAGER PORTE-SAVON

en maçonnerie

Émaillé, N° 1



Numéros.....	2	3	4
Largeur intérieure ..	0.115	0.125	0.150
Hauteur » ..	0.130	0.145	0.160
PRIX	13	14	16

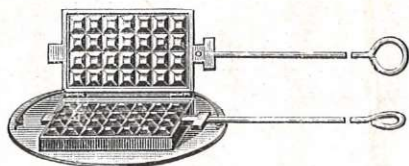
Poids.... le cent 19

PRIX ... » 132

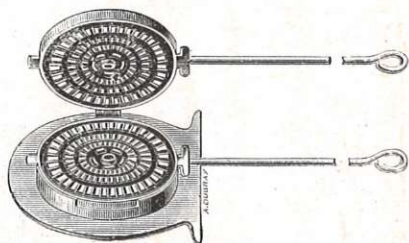
GAUFRIERS

MONTÉS AVEC RONDELLES. — OUVRANT SUR LE COTÉ OU EN BOUT

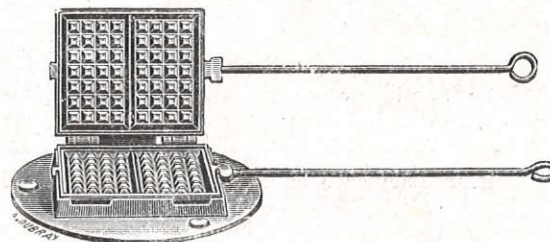
Rectangulaire



Rond




Double



	Rectan- gulaire	Double	Rond	Gau- fretier
Poids.....	5.5	6	4	5
PRIX.....	23	31	21	24

CHAUFFERETTES



Nos	PRIX		
	Brutes	Émaillées noir	Émaillées couleur
3			
4			

ENCRIER ORNÉ

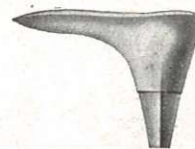


	PRIX	
	Brut	Nickelé
Encrier avec godet verre.....	16.00	32.00

FORMES A CHAUSSURES

ORDINAIRES

A 3 BRANCHES



Nos 12, 13, 14, 15, 16, 17,
18, 19, 20, 21, 22, 23,
24, 25, 26, 27, 28.

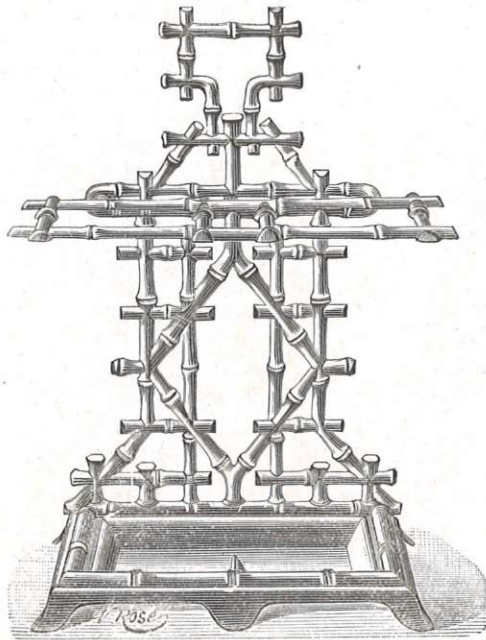
Poids : 3.4

PRIX % Kilos : 260.00

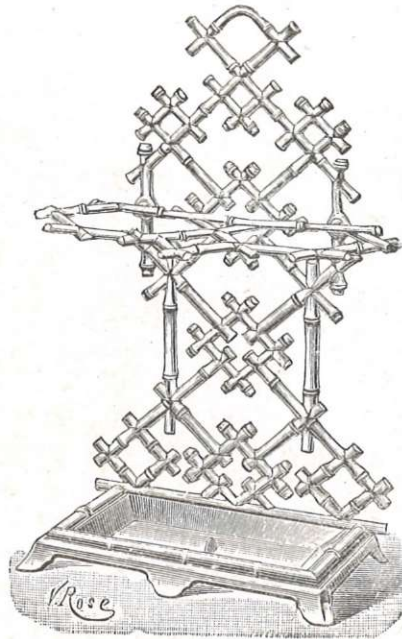
PRIX % Kilos : 185.00




PORTE-PARAPLUIES



Nos 3 et 4



Nos 5 et 6



Nos 8

Numéros		Hauteur	Poids	PRIX				
				Bruts	Bronzés cuvette émaillée	Emaillés noir	Emaillés blanc ou couleur	Emaillés céramique
3	Genre Bambou.....	0.61	8	24	33	38	42	44
4	» »	0.67	9	26	35	40	47	49
5	» »	0.71	9	32	41	47	55	59
6	» »	0.76	10	37	45	54	61	65
8	» Bois de Vienne.....	0.65	7	32	41	47	55	59

JARDINIÈRES, VASES PORTE-BOUQUETS

JARDINIÈRES Nos	1	2	3	4	7	8	9	15	17	18	19	50	51	53	
Longueur	0.45	0.55	0.70	0.83	0.50	0.65	0.85	0.30	0.28	0.35	0.42	0.25	0.30	0.41	
Largeur.....	0.26	0.31	0.34	0.37	0.30	0.33	0.35	0.15	0.15	0.20	0.22	0.14	0.15	0.22	
Hauteur.....	0.30	0.34	0.35	0.35	0.29	0.31	0.32	0.19	0.15	0.16	0.20	0.16	0.19	0.25	
Poids.....	13	16	24	27	16	22	28	3.4	2.1	4.1	5.8	2	3.4	5.8	
PRIX	Brut.....	39	47	70	85	44	64	85	12 40	11 70	13 20	13 20	10	12 20	20 50
	Bronzé.....	48	60	89	112	58 50	80	106	16 20	15 50	17 10	24 20	13 40	16 20	25 30
	Email céramique.....	68	91	137	188	87	118	174	20 30	19 60	21 20	32 50	15 70	20 30	33 60
PORTE-BOUQUETS... Nos	10	11	12	21	22	23	30	31	32	33	34	39	40	41	
Hauteur	0.20	0.22	0.26	0.20	0.22	0.26	0.195	0.2 5	0.235	0.255	0.285	0.16	0.19	0.22	
Poids.....	1.5	1.8	2.8	1.5	1.8	2.4	1.4	1.5	2	2.5	3	1	1.2	1.9	
PRIX	Brut.....	6 60	7 30	9 40	6 60	7 30	9 40	6 60	7 30	8 60	9 40	11 50	5 15	5 75	7 30
	Bronzé.....	8	8 95	11 60	8	8 95	11 60	8	8 95	10 80	11 60	14 20	6 20	7 15	8 95
	Email céramique.....	11 50	13 80	18 10	11 50	13 80	18 10	11 50	13 80	17 40	18 10	22 20	9 15	10 30	13 80



JARDINIÈRES — VASES PORTE-BOUQUETS



N° 34
Hauteur : 255^{mm}



N° 33
Hauteur : 255^{mm}



N° 32
Hauteur : 235^{mm}



N° 31
Hauteur : 215^{mm}



N° 30
Hauteur : 195^{mm}



N° 39
Hauteur : 160^{mm}



N° 40
Hauteur : 190^{mm}



N° 41
Hauteur : 220^{mm}



N° 23
Hauteur : 260^{mm}



N° 22
Hauteur : 220^{mm}



N° 21
Hauteur : 200^{mm}



N° 10
Hauteur : 200^{mm}



N° 11
Hauteur : 220^{mm}



N° 12
Hauteur : 260^{mm}




N° 15




Nos 50-51-53



Nos 17-18-19



Nos 1, 2, 3, 4




Nos 7, 8, 9




CLOCHES DE REPASSEUSES

A PANS, BUSE DERRIÈRE

RONDES, BUSE DERRIÈRE



A grands pieds



A petits pieds



Socle haut



Socle bas

	Fers.....	5	6	7	8	10		Fers.....	5	6	7	8	9	10
Largeur du socle		0.25	0.28	0.32	0.36	0.45		Diamètre.....	0.22	0.24	0.26	0.30	0.33	0.39
Hauteur	A grands pieds	0.73	0.73	0.74	0.74	0.75	Hauteur	Socle haut		0.81	0.87	0.93	0.96	1.00
	A petits pieds..	0.59	0.59	0.60	0.60	0.61		» bas.	0.63	0.67	0.69	0.77	0.81	0.85
Poids	A grands pieds	16	20	25	27	35	Poids	Socle haut		19	26	30	38	46
	A petits pieds..	15	19	24	26	34		» bas.	14	15	19	23	30	40
PRIX	A grands pieds	63	71	81	93	121	PRIX	Tête.....	6	7	8	9.5	12	14
	A petits pieds..	57	64	75	87	113		Socle haut		75	87	104	127	141
	De la tête....	29	35	40	46	51		» bas.	52	57	66	85	114	127
								De la tête	27	28	31	35	39	44

Rondelles, tampons, grilles, porte-grilles, etc., % kilogs, 400 frs. — Socles, % kilogs, 380 frs.





LESSIVEUSES " LAVAL-DIEU " EN TOLE D'ACIER RENFORCÉE

Fond embouti, injecteur démontable



Numéros	1	2	3	4	5	6	7	8	9	10	11	12
Diamètre du haut en centimètres.	32	36	41	45	50	55	60	65	70	75	80	90
— du fond —	28	30	33	33	37	37	42	42	42	42	50	52
Hauteur du corps —	30	33	35	40	44	50	55	60	65	70	77	80
Contenance de linge sec en kilos.	3	4	7	10	12	18	28	35	40	50	60	75
Litres d'eau à mettre.....	7	12	14	16	20	30	35	40	45	53	90	120
Carbonate de soude..... kilos	0.200	0.250	0.350	0.450	0.500	0.750	1 »	1.500	2 »	2.500	3 »	3.500
Quantité de savon..... —	0.105	0.125	0.200	0.225	0.250	0.400	0.500	0.600	0.800	1 »	1.500	2 »
Contenance en litres.....	16	26	36	43	72	82	118	133	159	190	250	300
Poids.....	4.4	5.1	6.4	7.1	8.5	9.8	13.3	15	18.5			
PRIX sans foyer.....	25.80	28.85	35	41	50.50	60.15	68.75	89	102	114	165	220
— — à fond cuivre...												
Robinet cuivre posé..... en plus.				15.00							17.00	

Prix sur demande suivant cours.

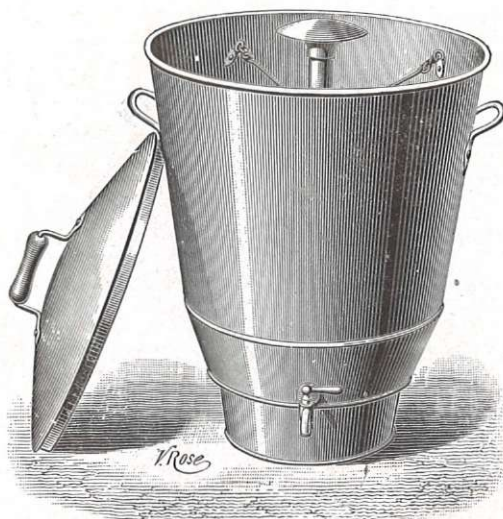
ASSORTIMENTS DE LESSIVEUSES

Numéros	1	2	3	4	5	6	7	8	9	10	11	12
Couvercles.....	5.35	5.85	7.50	9.50	11.25	12.60	13.20	17.50	23.25	25.00	32.00	50.00
Enveloppes.....	14.85	15.20	21.55	23.90	29.80	36.10	45.00	58.00	70.00	77.00	95.00	140.00
Injecteurs.....	6.00	6.65	8.00	8.40	10.50	12.00	13.50	14.50	16.50	18.00	25.00	45.00
Châinettes.....	0.60	0.65	0.70	0.80	0.90	1.00	1.20	1.30	1.40	1.50	1.70	2.00



LESSIVEUSES EN TOLE D'ACIER RENFORCÉE

A fond rétréci



Numéros.....	5	6	7	8	9	10
Diamètre du haut en centimètres.....	50	55	60	65	70	75
— — du culot.....	305	305	34	34	34	34
— du bas.....	295	295	32	32	32	32
Contenance en litres.....	75	95	138	160	200	230
— en linge sec..... kilos.	12	18	28	35	40	55
Carbonate de soude..... —	0.500	0.750	1	1.500	2	2.500
Quantité de savon..... —	0.250	0.400	0.500	0.600	0.800	1 »
Litres d'eau à mettre.....	20	30	35	40	45	53
PRIX :						
Sans foyer à robinet.....	91	103	122	155	170	204

Sauf avis contraire, ces Lessiveuses sont livrées à robinet.

Nos Foyers et Réchauds à bois et houille, tout en fonte, et nos Réchauds en tôle (Voir page 54), ne sont fournis avec les Lessiveuses que sur demande.

Le foyer fonte N° 22 sert pour Lessiveuses Nos 1, 2, 3 et 4.
 — — 23 — — — 5 et 6.
 — — 24 — — — 7, 8, 9, 10, 11 et 12

Le réchaud fonte N° 6 sert pour Lessiveuses Nos 1, 2 et 3.
 — — 7 — — — 4, 5 et 6.

Les réchauds Nos 34 et 35 sont utilisés indistinctement pour toutes nos Lessiveuses à fond plat.

Le réchaud N° 36 est utilisé pr Lessiveuses Nos 3 à 9.
 — — 38 — — — 3 et 4.
 — — 39 — — — 5 et 6.
 — — 40 — — — 7, 8, 9, 10, 11 et 12.

Le foyer N° 23^{b-s} sert pr les Lessiveuses Nos 5 et 6 à fond rétréci.
 — — 25 — — — 7, 8, 9 et 10 à fond rétréci.

Les foyers Nos 22, 23 et 24 ne servent pas aux Lessiveuses à fond rétréci.



SEAUX GALVANISÉS ÉVASÉS FORTS



Numéros.....	1/2 Forts				Forts			
	2	3	4	5	8	9	10	11
Diamètre.....	26	28	30	32	26	28	30	32
Contenance litres.....	10	12	14	18	10	12	14	18
Poids kilos.....	1.700	1.800	1.950	2.100	2.00	2.180	2.300	2.800
PRIX	8.65	9.75	10.50	11.75	PRIX NET % ^k : Prix de base.			

SEAUX DROITS GALVANISÉS

SEAU ÉVASÉ EMBOUTI

en une seule pièce, galvanisé

Diamètre..... 28 %


Contenance..... 11 l

PRIX..... 20.00

Diamètre.....	26	28	30	32	34
Hauteur totale.....	26	28	30	32	34
Contenance litres.....	13	16	20	24	29
Poids kilos.....	2.3	2.6	2.8	3.2	3.7
PRIX NET % ^k : Prix de base majoré de 5.00.					

SEAUX DE MAÇONS

2 cercles rivés, oreillons à bande droite ou à œil de côté, bandes de renfort, croisillons sous le fond.



cercle du bas plié

ne blessant pas


l'épaule.

Numéros.....	15	16	17	18
Diamètre.....	26	28	30	32
Contenance litres.....	10	12	14	18
Poids extra forts.....	3.100	3.500	4	4.500
» forts.....	2.900	3.200	3.500	3.900
PRIX NET % ^k : Prix de base diminué de 10.00.				

Sauf indication contraire, nous livrons à œil de côté.

BAQUETS FORTS GALVANISÉS

BAQUETS OVALES



Longueur.....	30	32	35	38	40	42	45	48	50	55	60	70
Hauteur.....	140	145	145	155	165	190	200	210	235	255		
Contenance en litres	7	8	9	12	15	18	20	25	28	36	48	80
Poids.....	1.5	1.6	1.7	1.9	2.3	2.5	3.1	3.2	3.8	4.1	6.5	7.2
PRIX NET % ^k : Prix de base majoré de 40.00.												

BAQUETS RONDS


Diamètre en haut...	30	32	35	38	40	42	45	48	50	55	60	65	70	75	80	90	1 m.	
Diamètre du fond.....	24	26	28	31	34	35	36	40	42	45	49	54	59	64	70	75	90	
Hauteur totale.....	18	19	22	22	23	25	26	27	29	34	36	40	43	45	48	50	55	
Contenance en litres...	8	11	14	18	20	25	30	37	43	57	72	85	112	140	190	250	300	
Poids.....	2	2.2	2.8	2.9	3.3	3.5	3.8	4.5	4.9	5.8	6.5	8.4	10	11	12.5	16.6	18.5	
PRIX NET % ^k :	Prix de base majoré de 10.00.						Prix de base majoré de 20.00						Prix de base majoré de 30.00.					

BAQUETS RONDS A LESSIVE « MODÈLE COMPIÈGNE »

Diamètre en haut.....	60	65	70	75	80	90	1 m.
Diamètre du fond.....	45	50	60	60	70	75	80
Hauteur.....	33	35	35	40	40	43	45
PRIX	37.00	44.00	50.00	58.00	65.00	77.00	88.00
Goulotte de vidange sur le côté : Majoration 3.50							



SEAUX A CHARBON



Numéros....	Coniques				Droits 1/2 forts				Droits forts			
	31	32	33	34	36	37	38	39	42	43	44	45
Dimensions en haut...	28×24	31×26	32×28	35×30	24	26	28	30	24	26	28	30
Diamètre du bas....	18	19	21	22	24	26	28	30	24	26	28	30
Hauteur.....	24	26	28	30	29	30	31	31	29	30	31	31
PRIX vernis.....												
— galvanisés..												

SEAUX A SAVON AVEC COUVERCLE




Contenance, Kos	12.5	25
Diamètre.....		
Hauteur.....		
Poids.....		
PRIX		
Galvanisés.....		

SAVONNEUSES EN TOLE



Contenance, kilos	25	50
Diamètre en haut ..	0.36	0.45
— en bas ...	0.30	0.33
Hauteur.....	0.34	0.46
Poids avec pied à bourrelet.....	4.1	6.7
PRIX Galvanisées.	18.50	29.00

CUVELLE EN TOLE POUR FABRICANTS DE COLLE




Diamètre..... 415 %
Hauteur..... 405 %

PRIX

Vernie..... 30
Galvanisée..... 38

AUGES OU BARBOTTIÈRES A BESTIAUX



Longueur	55	60	65	70	75	80	100
Contenance en litres.....	24	27	30	33	36	38	45
Poids	3.7	3.9	4.3	4.7	4.9	5.5	6.8
PRIX	27	31	33	35	38	40	43

BASSINES EMBOUTIES GALVANISÉES



Numéros.....	6	7	8	9	10	12	14	16
Diamètre.....	30	32	34	36	38	40	45	50
Hauteur.....	13	14	15	16	16	17	18	20
Contenance en litres	4.8	6.5	9.5	11.5	13	16	20	28
PRIX	13.50	12.00	14.00	15.50	17.00	21.00	24.00	27.00




CHAUDRONS EMBOUTIS GALVANISÉS



Numéros.....	6	7	8	9	10	11	12
Diamètre.....	28	31	33	36	38	40	45
Hauteur.....	14	15	15.5	16	17	18	20
Contenance en litres	6.6	8.8	9.5	10.7	14.5	16	23.6
PRIX	13.00	14.50	16.00	18.50	21.50	23.00	29.00



BOITES A ORDURES
GALVANISÉES




Numéros.....	Rectangulaires				Évasées			Rondes		
	0	1	2	3	5	6	7	16	17	18
Longueur.....	40	45	50	60	40	45	50			
Largeur ou diamètre.	28	29	30	35	29	30	31	40	45	50
Profondeur.....	26	28	30	32	20	22	24	45	50	55
PRIX										
sans couvercle.....	20.50	24.50	29.00	38.00	18.50	22.00	26.00	34.00	40.00	48.00
du couvercle.....	9.50	10.50	11.00	13.50	8.00	9.00	11.00	8.30	10.00	11.25


BOITES A ORDURES

GALVANISÉES

avec acier plat en haut et en bas




	Rectangulaires							Rondes					
	50	55	60	65	70	75	80	40	45	50	55	60	
Longueur.....													
Largeur ou diamètre.	34	35	37	41	45	45	48	40	45	50	55	60	
Profondeur.....	25	26	28	31	35	39	42	45	50	55	60	65	
Contenance, litres...	43	50	60	80	100	130	160	50	80	100	120	140	
Poids.....	8	9.5	10.8	11.5	13.8	15	16	7.00	8.5	10	11.5	13.5	
PRIX													
sans couvercle.....	42.00	47.00	52.00	58.00	66.00	70.00	82.00	41.00	47.00	56.00	62.00	70.00	
du couvercle.....	12.00	14.00	15.50	17.00	19.00	21.00	24.00	8.30	10.00	11.20	12.75	16.00	





BOITES MÉNAGÈRES, FORTES

à anse tombante




Numéros.....	20	21	22	23	24
Longueur.....	35	40	45	50	55
Largeur.....	26	30	31	35	38
Profondeur.....	16	18	20	21	22
Poids.....	2.3	3	3.2	4	4.4
PRIX					
sans couvercle, vernies...	8.75	11.70	14.20	16.50	20.50
» » galvanisées	15.00	18.25	23.00	27.00	33.00

BOITES A ORDURES, RONDES

GALVANISÉES, poignées de côté



Diamètre.....	30	32	35	40
Profondeur.....	30	32	35	40
Contenance, litres..	20	25	33	40
PRIX.....	18.00	23.00	26.00	30.00



SEAUX HYGIÉNIQUES A ORDURES

GALVANISÉS (Modèle déposé)


ANSE COULISSANTE

Diamètre intérieur.	25	28	30	32	35	35
Profondeur.....	25	27	29.5	32	31	34
Capacité, litres....	11	16	20	25	30	34
Poids.....	3.6	4	4.5	5.5	6	6.4
PRIX.....	25.50	28.25	31.00	33.00	35.00	37.00

ANSE PIVOTANTE


Diamètre intérieur.	25	28	30	32	35	35
Profondeur.....	25	27	29.5	32	31	34
Capacité, litres....	11	16	20	25	30	34
PRIX.....	24.50	27.25	29.00	32.00	34.00	36.00

Pièces de rechange, le kilo : 4.25






TENDLINS DE VENDANGEURS



Contenance . . .	40	50	60
Profondeur . . .	0.72	0.78	0.85
Diamètre haut .	0.43	0.45	0.98
Diamètre bas . .	0.23	0.25	0.25
Poids			
PRIX . . .	40	44	49

MOULEAUX



A
GLACE

AUGES DE MAÇONS

EN TOLE GALVANISÉE

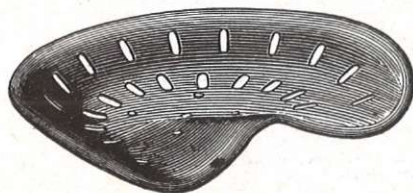


Toutes
formes
sur
demande

Longueur . . .	0.60	0.64	0.67	0.70
Largeur	0.40	0.42	0.46	0.50
Contenance . .	25	30	40	50
Poids	5	6.5	7.5	8.2
PRIX % kil.	640			

SIÈGES DE MACHINES AGRICOLES

EN TOLE D'ACIER EMBOUTIE AJOURÉE

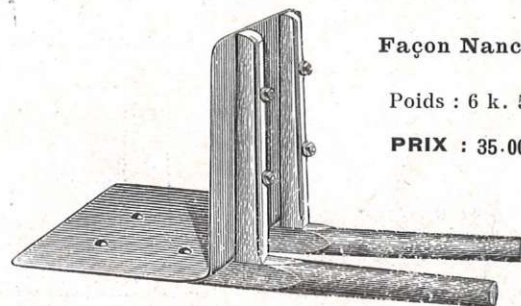


se font pour passage de ressorts
de 54, 75, 80 90 %

Poids : 1 k. 75
PRIX : 6.50

VOLETS DE MAÇONS

EN TOLE D'ACIER GALVANISÉE



Façon Nancy
Poids : 6 k. 5
PRIX : 35.00

RÉSERVOIRS A EAU

EN TOLE PEINTE OU GALVANISÉE, rivés ou soudés à l'autogène, cornière en haut et en bas

RECTANGULAIRES

RONDS

Capacité litres	Dimensions			Epaisseurs		Poids	
	Longueur	Largeur	Hauteur	Corps	Fond	Noir	Galvanisé
100	0.60	0.35	0.50	3 ^{3/16}	3 ^{3/16}	40	43
150	0.75	0.40	0.50	3	3	50	54
200	0.80	0.50	0.50	3	3	62	67
250	0.80	0.50	0.65	3	3	70	78
300	1.00	0.50	0.65	3	3	82	88
400	1.00	0.50	0.80	3	3	100	110
500	1.00	0.50	1.00	3	3	108	117
700	1.40	0.50	1.00	3	3	138	149
1000	1.50	0.70	1.00	3	3	170	184
1500	1.60	0.75	1.20	3	4	225	240
2000	1.80	0.90	1.30	3	4	278	295
3000	2.20	1.10	1.30	3	4	350	375

Capacité litres	Dimensions		Epaisseurs		Poids	
	Diamètre	Hauteur	Corps	Fond	Noir	Galvanisé
100	0.50	0.50	3 ^{3/16}	3 ^{3/16}	36	39
150	0.50	0.75	3	3	48	52
200	0.50	1.00	3	3	58	64
250	0.57	1.00	3	3	66	71
300	0.62	1.00	3	3	72	78
400	0.71	1.00	3	3	92	100
500	0.80	1.00	3	3	102	110
700	0.94	1.00	3	3	120	129
1000	1.15	1.00	3	3	154	164
1500	1.20	1.30	3	4	200	212
2000	1.30	1.50	3	4	240	256
3000	1.60	1.50	3	4	320	342


Prix sur demande et pour toutes autres dimensions

Boîtes en tôle pour usines. — Cheminées. — Bacs. — Emboutis de toutes formes et dimensions. Soudure autogène électrique et acétylénique, etc.
Réservoirs pour moteurs à explosions. — Vases d'expansion. — Fonds de noues. — Chainées, etc.



BIDONS DE TRANSPORT EN TOLE

SOUDÉS A L'AUTOGENE, GALVANISÉS, pour pétrole, alcool, etc.



*Ces bidons portent
un bouchon d'emplissage
deux bouchons de vidange
avec dispositif de plombage,
et un robinet.*

Contenance	100 l	50 l	25 l
Diamètre.....	450	355	292
Hauteur totale.....	680	570	420
Poids.....	17.5	11	7
PRIX	80	50	42

Robinet	Bagues cuvettes	Bagues			Bouchons			Rondelles cuir	
		20 %	25 %	30 %	20 %	25 %	30 %	20-25 %	30 %
3.50	1.45	0.50	0.65	0.75	0.80	1.10	1.40	le 100 : 0.75	0.90

ARTICLES DE LAITERIE

POTS A LAIT MODÈLE PARIS

ÉTAMÉS à l'étain fin et au gras, anses rivées et soudées



Contenance.. lit.	10	15	20
Diamètre.....	0.215	0.275	0.275
Hauteur.....	0.42	0.44	0.52
Diamètre du bouchon	0.105	0.130	0.130
PRIX	31	42	45

Les pots de 15 et 20 litres sont en une seule pièce, sans joints, angles arrondis, le cercle inférieur est renforcé, le nettoyage en est très facile.

La contenance est comptée au bas du collet sauf avis contraire.

BASSINES ÉTAMÉES



Contenance lit.	25	30	40	50	60	70	80	100	120	150	200
Diam. intér.	0.40	0.42	0.46	0.50	0.53	0.55	0.57	0.62	0.65	0.72	0.79
Hauteur....	0.30	0.31	0.345	0.375	0.395	0.430	0.445	0.465	0.485	0.505	0.545
PRIX	42	52	55	62	69	76	93	104	130	175	225

MOULES ET ÉCLISSES DE TOUTES FORMES ET DIMENSIONS

PRIX sur demande





TOLE D'ACIER EXTRA-FORTE EMBOUTIE ÉTAMÉE
CASSEROLES RONDES A ANSES OU A QUEUE



Numéros.	6	8	10	12	14	16	18	20	25	32	38
Diamètre	0.20	0.22	0.24	0.26	0.275	0.29	0.30	0.32	0.33	0.36	0.40
Hauteur	0.095	0.105	0.115	0.122	0.126	0.131	0.14	0.15	0.16	0.165	0.175
Contenance	2 l 7	3 l 7	4 l 5	5 l 8	6 l 4	7 l 85	9 l 25	12 l 25	13 l 5	15 l	19 l

Ces casseroles sont en tôle de 1 mm 5 à 1 mm 8 d'épaisseur,
PRIX : Les 100 points..... 160



CASSEOLE RONDE N° 1
 DIAMÈTRE 0,17
 HAUTEUR 0,085
 CONTENANCE 1,7

MARMITES DE TRAITEURS

Numéros.....	14	16	18	20	24	28	32	38	45	55	65
Diamètre	0.20	0.22	0.24	0.26	0.28	0.30	0.32	0.36	0.40	0.45	0.50
Hauteur	0.20	0.22	0.24	0.26	0.28	0.30	0.32	0.36	0.40	0.45	0.50
Contenance	5 l 5	7 l 5	10 l	12 l 5	15 l 5	19 l 5	25 l 5	36 l	50 l	72 l	100 l

Ces marmites sont en tôle de 1 mm 6 à 1 mm 8 d'épaisseur.
PRIX : Les 100 points..... 160

BASSINES



CHAUDRONS



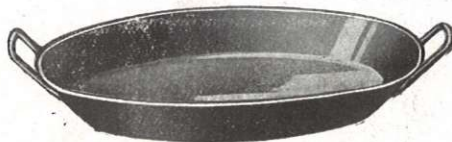
Numéros.....	6	7	8	9	10	12	14	16
Diamètre.....	0.30	0.32	0.34	0.36	0.38	0.40	0.45	0.50
Hauteur.....	0.135	0.14	0.15	0.16	0.162	0.17	0.18	0.20
Contenance	4 l 8	6 l 5	9 l 5	11 l 5	13 l	16 l	20 l	28 l

Ces bassines sont en tôle de 0 mm 6 à 0 mm 8 d'épaisseur.
PRIX : Les 100 points..... 175


Numéros.....	6	7	8	9	10	11	12
Diamètre	0.28	0.31	0.33	0.36	0.38	0.40	0.45
Hauteur	0.14	0.15	0.155	0.16	0.17	0.18	0.20
Contenance.....	6 l 6	8 l 8	9 l 5	10 l 7	14 l 5	16 l	23 l 5

Ces chaudrons sont en tôle de 0 mm 6 à 0 mm 8 d'épaisseur.
PRIX : Les 100 points..... 190

PLATS RONDS A ANSES



PLATS A ROTIR



Diam. mm	16	18	20	22	24	26	28	30	32	34	36
PRIX ...	3.65	4.25	4.60	5.80	7.00	7.80	8.50	9.50	10.80	11.50	13.00

Numéros.....	1	2	3
Longueur..... mm	30	35	40
Largeur..... mm	22	26	30
PRIX, étamés.....	9.50	12	14

R É P E R T O I R E

	PAGES		PAGES
Accessoires de cuisinières.....	21	Foyers de lessiveuses.....	54
» de poêles, calorifères, cheminées.....	21	Fûts en tôle.....	66
» de fourneaux tôle et fonte.....	47, 48	Gaufriers.....	55
Auges en tôle pour bestiaux.....	62	Grilles cintrées.....	49
» » maçons.....	65	» rondes et carrées.....	49
Bacs à charbon.....	49	Jardinières. — Vases.....	57
Baquets.....	61	Laiterie.....	66
Barbotières.....	62	Lessiveuses.....	59, 60
Bassines pour laiterie.....	66	Mouleaux à glace.....	65
» galvanisées.....	62	Moules à fromage.....	66
Bidons de transport.....	66	Poêles flamands, parisiens, belges, à cannelures ou à vase.....	15, 16
Boîtes à ordures.....	63, 64	Porte-savon.....	55
Calorifères.....	17, 18	Porte-plats.....	55
Cheminées.....	19, 20, 21	Porte-parapluies.....	56
Chaudrons galvanisés.....	62	Poterie en tôle d'acier étamée « La Semoy ».....	67
Cloches de repasseuses.....	58	Pots de laitier.....	66
Coudes en tôle.....	48	Réchauds fonte pour lessiveuses.....	54
Cuisinières fonte.....	4 à 14	» tôle » ».....	54
» fonte émaillée.....	4, 5, 6, 7, 8, 9, 10, 11, 12, 14	» jumelles tôle et fonte.....	50
» tôle et fonte du Nord, Mineurs, Lens ...	40 à 46	» parisiens.....	49
Cuisinières tôle et fonte du Nord, Mineurs, émaillées.....	25, 26, 46	» tôle et fonte.....	49, 50
Cuvelles en tôle pour fabricants de colle.....	62	Savonneuses.....	62
Cuviers en tôle galvanisée.....	61	Seaux. — Seaux maçons.....	61
Eclisses à fromage.....	66	» à charbon.....	62
Emaux couleurs.....	3	» à savon.....	62
Eviers.....	53	Sièges pour machines agricoles.....	65
Formes à chaussures.....	55	Seaux hygiéniques à ordures.....	64
Fourneaux tôle et fonte.....	27 à 38	Tuyaux tôle.....	48
» » » émaillés.....	22 à 26	Tendlins de vendangeurs.....	65
» potagers fonte.....	50	Vases. — Porte-bouquets.....	57
» » tôle et fonte.....	51 à 53	Volets de maçons.....	65

SOCIÉTÉ ANONYME DES
FONDERIES DE MONTHERMÉ-LAVAL-DIEU
Capital 1.600.000 Francs - R. C. Charleville N° 481
à MONTHERMÉ (Ardennes)

PALETTE
DES
ÉMAUX CÉRAMIQUES



Aubergine N° 6



Aubergine N° 6



Brun N° 9



Brun N° 9



Vert Mousse N° 7




Vert Mousse N° 7



Bleu N° 1



Bleu N° 1



Gris Perle N° 2



Gris Perle N° 2



Ivoire N° 5

NOTA. - L'émail ivoire est d'un très bel effet sur les surfaces unies ou quadrillées ou à faible relief.

Il n'est pas à recommander sur les ornements à reliefs accentués.